



Uždaroji akcinė gyvybės  
draudimo ir pensijų bendrovė  
**Aviva Lietuva**

**AVIVA X2 1968-1974 TIKSLINĖS  
GRUPĖS PENSIJŲ FONDO  
2020 m. finansinės ataskaitos**

## Nepriklausomo auditoriaus išvada

Uždarnosios akcinės gyvybės draudimo ir pensijų bendrovės „Aviva Lietuva“ valdomo „AVIVA X2 1968-1974 tikslinės grupės pensijų fondo“ dalyviams

### Išvada dėl finansinių ataskaitų audito

#### Mūsų nuomonė

Mūsų nuomone, finansinės ataskaitos parodo tikrą ir teisingą Uždarnosios akcinės gyvybės draudimo ir pensijų bendrovės „Aviva Lietuva“ valdomo „AVIVA X2 1968-1974 tikslinės grupės pensijų fondo“ (toliau – Fondas) 2020 m. gruodžio 31 d. finansinės būklės ir tuomet pasibaigusiu metų Fondo grynujų aktyvų pokyčių vaizdą pagal Lietuvos Respublikoje buhalterinę apskaitą ir finansinių ataskaitų sudarymą reglamentuojančius teisės aktus bei Verslo apskaitos standartus.

Mūsų nuomonė atitinka 2021 m. balandžio 21 d. papildomą ataskaitą Uždarnosios akcinės gyvybės draudimo ir pensijų bendrovės „Aviva Lietuva“ Audito komitetui.

#### Mūsų audito apimtis

Fondo finansines ataskaitas sudaro:

- 2020 m. gruodžio 31 d. grynujų aktyvų ataskaita;
- tuomet pasibaigusiu metų grynujų aktyvų pokyčių ataskaita;
- finansinių ataskaitų aiškinamasis raštas, apimantis reikšmingus apskaitos principus ir kitą aiškinamąją informaciją.

#### Pagrindas nuomonei pareikšti

Auditą atlikome pagal Tarptautinius audito standartus (TAS). Mūsų atsakomybė pagal TAS toliau aprašyta mūsų išvados pastraipoje „Auditoriaus atsakomybė už finansinių ataskaitų auditą“.

Manome, kad gauti audito įrodymai suteikia pakankamą ir tinkamą pagrindą mūsų audito nuomonei.

#### Nepriklausomumas

Esame nepriklausomi nuo Fondo vadovaujantis Tarptautinių buhalterijų etikos standartų valdybos parengtu Tarptautiniu buhalterijų profesionalų etikos kodeksu (įskaitant Tarptautinius nepriklausomumo reikalavimus) (toliau – TBESV kodeksas) ir Lietuvos Respublikos finansinių ataskaitų audito įstatymu, kurie taikytini atliekant finansinių ataskaitų auditą Lietuvos Respublikoje. Taip pat laikomės kitų TBESV kodekse bei Lietuvos Respublikos finansinių ataskaitų audito įstatyme numatytų etikos reikalavimų.

Remdamiesi savo žiniomis ir įsitikinimu, pareiškiame, kad ne audito paslaugos, kurias suteikėme Fondui, atitinka Lietuvos Respublikoje taikomus įstatymus ir kitus teisės aktus. Taip pat pareiškiame, kad nesuteikėme ne audito paslaugų, kurios yra draudžiamos pagal Reglamentą (ES) Nr. 537/2014 5 straipsnio 1 dalį, atsižvelgiant į Reglamentą (ES) Nr. 537/2014 išimtis, patvirtintas Lietuvos Respublikos finansinių ataskaitų audito įstatyme.

Ne audito paslaugų, laikotarpiu nuo 2020 m. sausio 1 d. iki 2020 m. gruodžio 31 d., Fondui neteikėme.

## Mūsų audito metodika

### Apžvalga

**Reikšmingumo lygis** ● Bendras reikšmingumo lygis Fondui yra 1 537 tūkst. Eur

**Pagrindinis audito dalykas** ● Investicijų vertinimas ir egzistavimas

Planuodami auditą nustatėme reikšmingumo lygį ir įvertinome reikšmingo iškraipymo finansinėse ataskaitose rizikas. Būtent, atsižvelgėme į tas sritis, kuriose vadovybė priėmė subjektyvius sprendimus: pavyzdžiui, sprendimus dėl reikšmingų apskaitinių įvertinimų, kuriems nustatyti buvo remtasi prielaidomis ir atsižvelgta į būsimus įvykius, kurie savo prigimtimi yra neapibrėžti. Kaip ir visų kitų mūsų auditų metu, įvertinome vadovybės vidaus kontrolės procedūrų nesilaikymo riziką, taip pat, be kitų dalykų, įvertinome, ar buvo tam tikrą tendencingumą patvirtinančių įrodymų, kurie liudytų apie reikšmingo iškraipymo dėl apgaulės riziką.

Audito apimtį pritaikėme taip, kad mūsų atlikti darbai būtų pakankami, kad galėtume pareikšti savo nuomonę apie finansines ataskaitas kaip visumą, atsižvelgiant į Fondo struktūrą, apskaitos procesus ir kontroles, taip pat į sektorių, kuriame Fondas vykdo savo veiklą.

### Reikšmingumo lygis

Mūsų audito apimčiai įtakos turėjo mūsų taikomas reikšmingumo lygis. Audito paskirtis – gauti pakankamą užtikrinimą dėl to, ar finansinėse ataskaitose nėra reikšmingų iškraipymų. Iškraipymai gali atsirasti dėl apgaulės ar klaidos. Iškraipymai yra laikomi reikšmingais, jei galima pagrįstai numatyti, kad kiekvienas atskirai ar visi kartu jie turės įtakos finansinių ataskaitų naudotojų priimamiems ekonominiams sprendimams remiantis šiomis finansinėmis ataskaitomis.

Remdamiesi savo profesiniu sprendimu nustatėme tam tikras kiekybines ribas reikšmingumo lygiui, įskaitant bendrą Fondo reikšmingumo lygį finansinėms ataskaitoms kaip visumai, kuris pateiktas lentelėje toliau. Šios kiekybinės ribos kartu su kokybiniais aspektais padėjo mums apibrėžti audito apimtį bei audito procedūrų pobūdį, atlikimo laiką ir aprėptį, taip pat įvertinti kiekvieno atskirai ir visų kartu iškraipymų, jei tokių buvo, poveikį finansinėms ataskaitoms kaip visumai.

**Bendras reikšmingumo lygis Fondui** 1 537 tūkst. Eur (2019: 1 354 tūkst. Eur)

**Kaip mes jį nustatėme** Bendras reikšmingumo lygis sudaro 1 % Fondo grynujų aktyvų.

**Taikyto reikšmingumo lygio išaiškinimas** Kaip pagrindinį kriterijų reikšmingumo lygiui nustatyti pasirinkome grynuosius aktyvus, nes, mūsų nuomone, tai yra bendrai priimtas kriterijus, kuriuo remiantis įvertinami fondų veiklos rezultatai. Pasirinkome 1 %, kuris yra priimtinoje kiekybinio reikšmingumo lygio ribose.

Sutarėme su Uždarosios akcinės gyvybės draudimo ir pensijų bendrovės „Aviva Lietuva“ Audito komitetu, kad informuosime juos apie audito metu nustatytus iškraipymus, viršijančius 154 tūkst. Eur sumą, taip pat apie iškraipymus, nesiekiančius šios sumos, apie kuriuos, mūsų nuomone, būtina informuoti dėl kokybinių priežasčių.

## Pagrindiniai audito dalykai

Pagrindiniai audito dalykai – tai dalykai, kurie mūsų profesiniu sprendimu buvo svarbiausi atliekant einamojo laikotarpio finansinių ataskaitų auditą. Šiuos dalykus nagrinėjome atlikdami finansinių ataskaitų kaip visumos auditą ir formuluodami apie jas savo nuomonę, todėl apie šiuos dalykus mes nepareiškiame jokios atskiros savo nuomonės.

### Pagrindinis audito dalykas

### Kaip audito metu nagrinėjome pagrindinį audito dalyką

#### Investicijų vertinimas ir egzistavimas

(žr. apskaitos principus ir 2 pastabą)

Investicijos yra didžiausias turto straipsnis grynujų aktyvų ataskaitoje (perleidžiamų vertybinių popierių balansinė vertė sudaro 151 128 tūkst. Eur).

Investicijos apskaitomos tikrąja verte, kuri nustatoma remiantis aktyvioje rinkoje stebimomis kainomis. Jeigu rinkos kainos aktyviosiose rinkose nėra, vertė nustatoma remiantis patvirtintais vidiniais vertinimo modeliais, kuriems naudojami pagrindiniai duomenys pagrįsti rinkoje stebimais rodikliais.

Audito metu skyrėme ypatingą dėmesį vertybinių popierių vertinimui ir egzistavimui, nes tai reikšmingiausias turto straipsnis.

Su vadovybe aptarėme procesus ir kontrolės procedūras, susijusius su investicijų vertinimu, pardavimu ir pirkimu bei patikrinome pasirinktą kontrolės procedūrų veiksmingumą.

Siekdami surinkti įrodymų apie visų perleidžiamų vertybinių popierių egzistavimą, mes gavome patvirtinimo laišką iš banko, kuris veikia kaip depozitoriumo bankas ir sutikrinome laiške nurodytų vertybinių popierių kiekius ir vertes su Fondo apskaitytais duomenimis.

Siekdami surinkti įrodymų apie investicijų tikrąją vertę finansinių metų pabaigoje, sutikrinome visų fondo turimų perleidžiamųjų vertybinių popierių vertę su viešai skelbiamomis rinkos kainomis ar kitais duomenimis. Visų investicijų vertes taip pat patvirtino bankas, kuris veikia kaip depozitoriumo bankas.

## Vadovybės ir už valdymą atsakingų asmenų atsakomybė už finansines ataskaitas

Uždarnosios akcinės gyvybės draudimo ir pensijų bendrovės „Aviva Lietuva“ vadovybė yra atsakinga už finansinių ataskaitų, kurios parodo tikrą ir teisingą vaizdą pagal Lietuvos Respublikoje buhalterinę apskaitą ir finansinių ataskaitų sudarymą reglamentuojančius teisės aktus bei Verslo apskaitos standartus, parengimą bei už tokią vidaus kontrolės sistemą, kuri, vadovybės nuomone, yra būtina finansinių ataskaitų parengimui be reikšmingų iškraipymų, galinčių atsirasti dėl apgaulės ar klaidos.

Rengdama finansines ataskaitas vadovybė privalo įvertinti Fondo gebėjimą toliau tęsti veiklą ir atitinkamai atskleisti dalykus, susijusius su veiklos tęstinumu ir veiklos tęstinumo apskaitos principo taikymu, išskyrus tuos atvejus, kai vadovybė ketina likviduoti Fondą ar nutraukti jo veiklą arba yra priversta tai padaryti, neturėdama jokios kitos realios alternatyvos.

Už valdymą atsakingi asmenys privalo prižiūrėti Fondo finansinių ataskaitų rengimo procesą.

## Auditoriaus atsakomybė už finansinių ataskaitų auditą

Mūsų tikslas – gauti pakankamą užtikrinimą dėl to, ar finansinės ataskaitos kaip visuma nėra reikšmingai iškraipytos dėl apgaulės ar klaidos, ir parengti auditoriaus išvadą, kurioje pateikiama mūsų nuomonė. Pakankamas užtikrinimas – tai aukšto lygio užtikrinimas, tačiau jis nėra garantija, kad auditas, atliktas pagal TAS, visada atskleis reikšmingą iškraipymą, jei toks yra. Iškraipymai, galintys atsirasti dėl apgaulės ar klaidos, laikomi reikšmingais, jei galima pagrįstai numatyti, kad kiekvienas atskirai ar visi kartu jie gali turėti įtakos finansinių ataskaitų naudotojų ekonominiams sprendimams, priimamiems remiantis šiomis finansinėmis ataskaitomis.



Atlikdami auditą pagal TAS, viso audito metu priimame profesinius sprendimus ir vadovaujamės profesinio skepticizmo principu. Taip pat:

- nustatome ir įvertiname finansinių ataskaitų reikšmingo iškraipymo dėl apgaulės ar klaidos rizikas, suplanuojame ir atliekame procedūras kaip atsaką į tokias rizikas ir surenkame audito įrodymus, kurie suteikia pakankamą ir tinkamą pagrindą mūsų audito nuomonei. Reikšmingo iškraipymo dėl apgaulės neaptikimo rizika yra didesnė nei reikšmingo iškraipymo dėl klaidos neaptikimo rizika, nes apgaule gali būti sukčiavimas, klajojimas, tyčinis praleidimas, klaidingas aiškinimas arba vidaus kontrolių nepaisymas;
- išsiaiškiname su auditu susijusių vidaus kontrolę, kad galėtume parengti esant konkrečioms aplinkybėms tinkamas audito procedūras, tačiau ne tam, kad galėtume pareikšti nuomonę apie Fondo vidaus kontrolės efektyvumą;
- įvertiname taikomų apskaitos principų tinkamumą bei vadovybės naudojamų apskaitinių įvertinimų ir susijusių atskleidimų pagrįstumą;
- padarome išvadą dėl vadovybės taikomo veiklos tęstinumo apskaitos principo tinkamumo ir dėl to, ar, remiantis surinktais audito įrodymais, egzistuoja reikšmingas neapibrėžtumas, susijęs su įvykiais ar sąlygomis, dėl kurių gali kilti reikšmingų abejonių dėl Fondo gebėjimo tęsti veiklą. Jeigu padarome išvadą, kad toks reikšmingas neapibrėžtumas egzistuoja, auditoriaus išvadoje privalome atkreipti dėmesį į susijusius atskleidimus finansinėse ataskaitose arba, jei tokių atskleidimų nepakanka, privalome modifikuoti savo nuomonę. Mūsų išvados pagrįstos audito įrodymais, surinktais iki auditoriaus išvados išleidimo dienos. Tačiau būsimi įvykiai ar sąlygos gali lemti, kad Fondas negalės toliau tęsti savo veiklos;
- įvertiname bendrą finansinių ataskaitų pateikimą, struktūrą ir turinį, įskaitant atskleidimus, ir tai, ar finansinėse ataskaitose pagrindžiantys sandoriai bei įvykiai pateikti taip, kad atitiktų teisingo pateikimo koncepciją.

Mes, be kitų dalykų, informuojame už valdymą atsakingus asmenis apie planuojamą audito apimtį, audito atlikimo laiką ir reikšmingus pastebėjimus audito metu, įskaitant visus svarbius vidaus kontrolės trūkumus, kuriuos nustatome audito metu.

Be to, už valdymą atsakingiems asmenims patvirtiname, kad laikėmės visų svarbių etikos reikalavimų dėl nepriklausomumo, taip pat informavome juos apie visus ryšius ir kitus dalykus, kurie galėtų būti pagrįstai vertinami kaip turintys įtakos mūsų nepriklausomumui ir, jei reikia, apie susijusias apsaugos priemones.

Iš visų dalykų, apie kuriuos informavome už valdymą atsakingus asmenis, išskyrėme tuos, kurie buvo svarbiausi atliekant einamojo laikotarpio finansinių ataskaitų auditą ir kurie dėl to laikomi pagrindiniais audito dalykais. Šiuos dalykus aprašome savo auditoriaus išvadoje, nebent pagal įstatymą ar kitą teisės aktą būtų draudžiama juos viešai atskleisti arba, labai retomis aplinkybėmis, nustatome, kad dalykas neturėtų būti pateikiamas mūsų išvadoje dėl to, kad galime pagrįstai tikėtis, jog neigiamos tokio atskleidimo pasekmės nusvers visuomenės gaunamą naudą.



---

## Išvada dėl kitų teisinių ir priežiūros reikalavimų

### Paskyrimas

Fondo auditoriais pirmą kartą buvome paskirti 2012 metais. Mūsų paskyrimas buvo pratęsimas kasmet remiantis Uždarnosios akcinės gyvybės draudimo ir pensijų bendrovės „Aviva Lietuva“ akcininko nutarimu ir viso nenutrūkstamo užduoties vykdymo laikotarpis apima 9 metus.

Audito, kurį atlikus išleidžiama ši nepriklausomo auditoriaus išvada, pagrindinė užduoties partnerė yra Eleonora Čaikovskaja.

UAB „PricewaterhouseCoopers“ vardu

A handwritten signature in blue ink, appearing to be 'E. Čaikovskaja', written over a faint, illegible stamp or watermark.

Eleonora Čaikovskaja  
Atestuotoji auditorė  
Auditoriaus pažymėjimo Nr. 000629

Vilnius, Lietuvos Respublika  
2021 m. balandžio 21 d.

**Uždaroji akcinė gyvybės draudimo ir pensijų bendrovė „Aviva Lietuva“**  
 Įmonės kodas 111744827, Lvovo g. 25, LT – 09320 Vilnius




**AVIVA X2 1968-1974 tikslinės grupės pensijų fondas**

**2020 M. GRUODŽIO 31 D. PASIBAIGĘ METAI  
 GRYNŲJŲ AKTYVŲ ATASKAITA**

(eurais)

Eil. Nr.	Straipsniai	Pastabos Nr.	Finansiniai metai	Praėję finansiniai metai
<b>A.</b>	<b>TURTAS</b>		<b>153 874 131</b>	<b>135 544 529</b>
1.	PINIGAI	2, 3	2 737 595	1 659 975
2.	TERMINUOTIEJI INDĖLIAI		-	-
3.	PINIGŲ RINKOS PRIEMONĖS		-	-
3.1.	Valstybės išdo vekseliai		-	-
3.2.	Kitos pinigų rinkos priemonės		-	-
4.	PERLEIDŽIAMIEJI VERTYBINIAI POPIERIAI	2, 3, 8	151 128 117	133 879 089
4.1.	Ne nuosavybės vertybiniai popieriai	2, 3, 8	17 928 356	19 955 910
4.1.1.	Vyriausybių ir centrinių bankų arba jų garantuoti ne nuosavybės vertybiniai popieriai	2, 3, 8	17 928 356	19 955 910
4.1.2.	Kiti ne nuosavybės vertybiniai popieriai		-	-
4.2.	Nuosavybės vertybiniai popieriai		-	-
4.3.	Kitų kolektyvinio investavimo subjektų investiciniai vienetai ir akcijos	2, 3, 8	133 199 761	113 923 179
5.	SUMOKĖTI AVANSAI		-	-
6.	GAUTINOS SUMOS	4	8 419	5 465
6.1.	Investicijų pardavimo sandorių gautinos sumos		-	-
6.2.	Kitos gautinos sumos	4	8 419	5 465
7.	INVESTICINIS IR KITAS TURTAS		-	-
7.1.	Investicinis turtas		-	-
7.2.	Išvestinės finansinės priemonės		-	-
7.3.	Kitas turtas		-	-
<b>B.</b>	<b>ĮSIPAREIGOJIMAI</b>	<b>5</b>	<b>121 893</b>	<b>136 262</b>
1.	Mokėtinos sumos	5	121 893	136 262
1.1.	Už finansinį ir investicinį turtą mokėtinos sumos		-	-
1.2.	Valdymo įmonei ir depozitoriumui mokėtinos sumos	5	81 815	81 255
1.3.	Kitos mokėtinos sumos	5	40 078	55 007
2.	Sukauptos sąnaudos		-	-
3.	Finansinės skolos kredito įstaigoms		-	-
4.	Įsipareigojimai pagal išvestinių finansinių priemonių sutartis		-	-
5.	Kiti įsipareigojimai		-	-
<b>C.</b>	<b>GRYNIJŲ AKTYVAI</b>	<b>6</b>	<b>153 752 238</b>	<b>135 408 267</b>

Toliau pateikiamas aiškinamasis raštas yra sudėtinė šių finansinių ataskaitų dalis.

Generalinė direktorė	Asta Grabinskė		2021 m. balandžio 21 d.
Vyriausioji finansininkė	Živilė Čekytė		2021 m. balandžio 21 d.
Investicijų skyriaus vadovas	Rokas Baltrėnas		2021 m. balandžio 21 d.



**Uždaroji akcinė gyvybės draudimo ir pensijų bendrovė „Aviva Lietuva“**  
Įmonės kodas 111744827, Lvovo g. 25, LT – 09320 Vilnius

**AVIVA X2 1968-1974 tikslinės grupės pensijų fondas**

**2020 M. GRUODŽIO 31 D. PASIBAIGĘ METAI  
GRYŪŪŪ AKTYVŪ POKYČIO ATASKAITA**

(eurais)

Eil. Nr.	Straipsniai	Pastabos Nr.	Finansiniai metai	Praėję finansiniai metai
<b>1.</b>	<b>GRYŪŪŪ AKTYVŪ VERTĖ ATASKAITINIO LAIKOTARPIO PRADŽIOJE</b>	<b>6</b>	<b>135 408 267</b>	<b>-</b>
<b>2.</b>	<b>GRYŪŪŪ AKTYVŪ VERTĖS PADIDĖJIMAS</b>		<b>33 625 692</b>	<b>148 085 796</b>
2.1.	Dalyvių įmokos į fondą	11	13 258 550	7 736 106
2.2.	Iš kitų fondų gautos sumos	11	8 658 892	126 374 575
2.3.	Garantinės įmokos		-	-
2.4.	Investicinės pajamos		-	-
2.4.1.	Palūkanų pajamos		-	-
2.4.2.	Dividendai		-	-
2.4.3.	Nuomos pajamos		-	-
2.5.	Pelnas dėl investicijų vertės pasikeitimo ir pardavimo	8	11 682 637	13 961 601
2.6.	Pelnas dėl užsienio valiutos kursų pokyčio	9	-	-
2.7.	Išvestinių finansinių priemonių sandorių pelnas		-	-
2.8.	Kitas grynujų aktyvų vertės padidėjimas	12	25 613	13 514
	GRYŪŪŪ AKTYVŪ VERTĖ PADIDĖJO IŠ VISO:		33 625 692	148 085 796
<b>3.</b>	<b>GRYŪŪŪ AKTYVŪ VERTĖS SUMAŽĖJIMAS</b>		<b>(15 281 721)</b>	<b>(12 677 529)</b>
3.1.	Išmokos fondo dalyviams	11	(24 024)	(18 060)
3.2.	Išmokos kitiems fondams	11	(11 211 182)	(10 655 392)
3.3.	Nuostoliai dėl investicijų vertės pasikeitimo ir pardavimo	8	(2 955 956)	(338 595)
3.4.	Nuostoliai dėl užsienio valiutos kursų pokyčio	9	(201 804)	(15 567)
3.5.	Išvestinių finansinių priemonių sandorių nuostoliai		-	-
3.6.	Valdymo sąnaudos:	10	(888 755)	(648 485)
3.6.1.	Atlyginimas valdymo įmonei	10	(888 755)	(648 485)
3.6.2.	Atlyginimas depozitoriumui		-	-
3.6.3.	Atlyginimas tarpininkams		-	-
3.6.4.	Audito sąnaudos		-	-
3.6.5.	Palūkanų sąnaudos		-	-
3.6.6.	Kitos sąnaudos		-	-
3.7.	Kitas grynujų aktyvų vertės sumažėjimas	11	-	(1 001 430)
3.8.	Sąnaudų kompensavimas (-)		-	-
	GRYŪŪŪ AKTYVŪ VERTĖ SUMAŽĖJO IŠ VISO:		(15 281 721)	(12 677 529)
4.	Grynujų aktyvų vertės pokytis		18 343 971	135 408 267
5.	Pelno paskirstymas		-	-
<b>6.</b>	<b>GRYŪŪŪ AKTYVŪ VERTĖ ATASKAITINIO LAIKOTARPIO PABAIGOJE</b>	<b>6</b>	<b>153 752 238</b>	<b>135 408 267</b>

Toliau pateikiamas aiškinamasis raštas yra sudėtinė šių finansinių ataskaitų dalis.

Generalinė direktorė

Asta Grabinskė



2021 m. balandžio 21 d.

Vyriausioji finansininkė

Živilė Čekytė



2021 m. balandžio 21 d.

Investicijų skyriaus vadovas

Rokas Baltrėnas



2021 m. balandžio 21 d.



**2020 metų „AVIVA X2 1968-1974“ tikslinės grupės pensijų fondo finansinių ataskaitų  
AIŠKINAMASIS RAŠTAS**

## **I. BENDROJI DALIS**

### ***Duomenys apie pensijų fondą***

2003 m. rugpjūčio 28 d. Lietuvos Respublikos draudimo priežiūros komisija išdavė Uždarajai akcinei gyvybės draudimo ir pensijų bendrovei „Aviva Lietuva“ (toliau – „Aviva Lietuva“) leidimą Nr. 00001 vykdyti pensijų kaupimo veiklą (naujos formos licencija Nr. 000007 išduota 2005 m. kovo 15 d.). AVIVA X2 1968–1974 tikslinės grupės pensijų fondas Nr. AVI-68/74 (toliau – pensijų fondas) įsteigtas nuo 2018 m. gruodžio 19 d., gavus Lietuvos banko pritarimą dėl gyvenimo ciklo fondų steigimo. Pensijų fondas veikia nuo 2019 m. sausio 1 d. pagal Lietuvos banko valdybos 2018 m. rugsėjo 19 d. nutarimu Nr. 03-160 patvirtintas Standartines tikslinės pensijų fondų dalyvių grupės pensijų fondo taisykles ir „Aviva Lietuva“ valdybos 2018 m. gruodžio 17 d. nutarimu patvirtintą „AVIVA X2 1968–1974 tikslinės grupės pensijų fondo“ investavimo strategiją.

Pensijų fondą valdo „Aviva Lietuva“, įregistruota adresu Lvovo g. 25, LT-09320 Vilnius, įmonės kodas – 111744827. Duomenys apie „Aviva Lietuva“ kaupiami ir saugomi Juridinių asmenų registre.

Pensijų fondo depozitoriumas yra AB SEB bankas, buveinės adresas Konstitucijos pr. 24, LT-08105 Vilnius, įmonės kodas – 112021238.

Pensijų fondo auditą už 2020 metus atliko UAB „PricewaterhouseCoopers“, buveinės adresas J. Jasinskio g. 16 B, LT-03163 Vilnius, įmonės kodas – 111473315.

Ataskaitinis laikotarpis: 2020 01 01 – 2020 12 31.

## **II. APSKAITOS POLITIKA**

### ***1. Pagrindiniai principai***

„Aviva Lietuva“, tvarkydama pensijų fondo buhalterinę apskaitą ir sudarydama finansines ataskaitas, vadovaujasi verslo apskaitos standartais (VAS), Lietuvos Respublikos buhalterinės apskaitos įstatymu ir kitais teisės aktais.

Pensijų fondo apskaita tvarkoma ir informacija finansinėse ataskaitose pateikiama eurais. Jeigu pensijų fondo turtas, gautinos sumos, įsipareigojimai ar įvykusios operacijos nominuoti užsienio valiuta, jų vertė eurais nustatoma naudojant Lietuvos banko internetiniame puslapyje [www.lb.lt](http://www.lb.lt) pateiktą euro ir užsienio valiutų santykį, kuris formuojamas pagal Europos Centrinio Banko ir Lietuvos banko skelbiamus euro ir užsienio valiutų santykius. Pensijų fondo apskaitoje taikomas grynujų aktyvų vertės ir apskaitos vieneto vertės apskaičiavimo dienos buhalterinis valiutos kursas.

Pensijų fondo apskaita tvarkoma atskirai nuo įmonės „Aviva Lietuva“ bei kitų jos valdomų pensijų fondų apskaitos pagal patvirtintą sąskaitų planą.

## ***2. Investavimo politika***

Pensijų fondo lėšos investuojamos laikantis „AVIVA X2 1968–1974 tikslinės grupės pensijų fondo“ investavimo strategijos. Pensijų fondo lėšos investuojamos pagal iš anksto nustatytą laike kintančią investavimo strategiją, taip, kad fondo dalyviui, pasirinkusiam pagal gimimo datą atitinkamą pensijų fondą, nereikėtų keisti fondo visą pensijų kaupimo laikotarpį. Atsižvelgiant į laiką, likusį iki fondo dalyvio senatvės pensijos amžiaus, fonde nuolat palaikomas optimalus rizikingų ir mažiau rizikingų turto klasių santykis. Rizikingų aktyvų dalis pensijų fonde perbalansuojama vieną kartą per metus, paprastai metų pradžioje, laikantis pensijų fondo investavimo strategijoje nustatytų proporcijų.

Atliekant pensijų fondo perbalansavimą taip pat atsižvelgiama į situaciją rinkose, įvertinamos rizikingus ir nerizikingus aktyvus sudarančios turto klasės ir jų uždirbta investicinė grąža. Pensijų turtas negali būti investuojamas į tauriuosius metalus arba į suteikiančius į juos teisę vertybinius popierius ir nekilnojamąjį turtą. Pensijų fondo detali investavimo strategija skelbiama viešai „Aviva Lietuva“ internetiniame tinklapyje [www.aviva.lt](http://www.aviva.lt).

## ***3. Investicijų apskaita, vertinimo metodai, investicijų pervaldinimo periodiškumas***

Visi investicijų į vertybinius popierius įsigijimai ir pardavimai apskaitomi prekybos datos verte. Įsigyjant finansinį turtą prekybos data pensijų fondo apskaitoje registruojamas gautinas finansinis turtas ir įsipareigojimas už jį sumokėti. Parduodant finansinį turtą prekybos data nurašomi parduoti vertybiniai popieriai, registruojama gautina suma ir sandorio rezultatas (pelnas arba nuostoliai). Sandoris apskaitoje užregistruojamas tik kai gautas patvirtinimas, kad sandoris įvyko.

Vertybiniai popieriai pripažinimo metu apskaitoje registruojami įsigijimo verte, kiekvieną darbo dieną apskaitant šių investicijų rinkos vertės pokyčius kaupimo principu, taip, kad investicijų vertė atspindėtų jų tikrąją vertę. Tikroji vertė nustatoma pagal aktyviojoje rinkoje skelbiamas priemonių kainas, o jei jos neskelbiamos arba vertybiniais popieriais nėra prekiaujama reguliuojamose rinkose, tikroji vertė nustatoma vadovaujantis „Aviva Lietuva“ Pensijų fondų turto, grynujų aktyvų vertės ir apskaitos vieneto vertės skaičiavimo tvarka. Skolos vertybinių popierių tikroji vertė apima ir sukauptų palūkanų vertę. Vertybinių popierių įsigijimo atveju palūkanos pradedamos kaupti nuo atsiskaitymo dienos. Grynujų aktyvų ataskaitoje investicijos į vertybinius popierius parodomos ataskaitinio laikotarpio paskutinės darbo dienos tikrąja verte.

Investicijų į vertybinius popierius, turėtų ataskaitinio laikotarpio pradžioje, tikrosios vertės, įskaitant valiutų kursų pasikeitimo įtaką, ataskaitinio laikotarpio pabaigoje ir tikrosios vertės ataskaitinio laikotarpio pradžioje skirtumas, taip pat ataskaitinį laikotarpį įsigytų vertybinių popierių ir kitų investicijų tikrosios vertės ataskaitinio laikotarpio pabaigoje ir jų įsigijimo savikainos teigiamas skirtumas priskiriamas investicijų vertės padidėjimui, neigiamas – sumažėjimui. Kiekvieno vertybinio popieriaus vertės pasikeitimas vertinamas atskirai ir atitinkamai vertybinio popieriaus vertės padidėjimas arba sumažėjimas atvaizduojamas kaip pelnas arba nuostoliai dėl investicijų vertės pasikeitimo grynujų aktyvų pokyčio ataskaitoje atitinkamai kartu su investicijų pardavimo pelnu arba nuostoliais. Jei yra keli to paties vertybinio popieriaus įsigijimai, skaičiuojamas bendras vertybinio popieriaus vertės padidėjimas ar sumažėjimas ir bendras pardavimo pelnas arba nuostoliai tam sandoriui.

Investicijų į vertybinius popierius pardavimo pelnas arba nuostoliai pripažįstami prekybos data. Grynujų aktyvų pokyčio ataskaitoje atvaizduojamas ataskaitinio laikotarpio pelnas arba nuostoliai, atitinkamai teigiamas arba neigiamas skirtumas tarp investicijų pardavimo kainos ir jų balansinės vertės ataskaitinio laikotarpio pradžioje.

### ***3. Investicijų apskaita, vertinimo metodai, investicijų pervertinimo periodiškumas (tęsinys)***

Lietuvos Respublikos Vyriausybės skolos vertybinių popierių vertė nustatoma pagal paskutines elektroniniu paštu atsiųstas trijų pagrindinių pirminių dilerių, nurodytų „Aviva Lietuva“ Pensijų fondų turto, grynujų aktyvų vertės ir apskaitos vieneto vertės skaičiavimo tvarkoje, kotiruotes. Vidutinė kaina yra aritmetinis šių bankų pirkimo (angl. *bid*) kainų vidurkis ir sukauptų palūkanų vertė.

Lietuvos Respublikos Vyriausybės, kitų Europos Sąjungos bei Ekonominio bendradarbiavimo ir plėtros organizacijos šalių vyriausybių skolos vertybinių popierių, centrinių bankų ir įmonių skolos vertybinių popierių, kurie yra kotiruojami užsienio kapitalo rinkose, tikroji vertė nustatoma pagal vertinimo dienos uždarymo kainas (angl. *last price*), pateikiamas Bloomberg Professional duomenų sistemoje.

Kolektyvinio investavimo subjektų akcijos ir investiciniai vienetai vertinami pagal kolektyvinio investavimo subjektų valdytojo atsiųstas kainas elektroniniu paštu arba paskutine Bloomberg Professional duomenų sistemoje viešai paskelbta kaina.

Kitos investicijos vertinamos vadovaujantis „Aviva Lietuva“ Pensijų fondų turto, grynujų aktyvų vertės ir apskaitos vieneto vertės skaičiavimo tvarka.

### ***4. Pinigai ir terminuotieji indėliai***

Pinigams priskiriami pinigai bankų sąskaitose, taip pat neterminuoti indėliai su teise bet kuriuo metu pareikalauti viso indėlio ar jo dalies išmokėjimo neprarandant sukauptų palūkanų.

Terminuotaisiais indėliais pripažįstami indėliai, įskaitant indėlius iki trijų mėnesių, kurių sutartyje nustatytą laiką negalima paimti iš kredito įstaigos sąskaitos neprarandant sukauptų palūkanų. Terminuotųjų indėlių vertę sudaro jų įsigijimo vertė, padidinta palūkanomis, apskaičiuojamomis kaupimo principu (paskirstant laikotarpiui, kuriam terminuotojo indėlio sutartis yra sudaryta).

### ***5. Gautinų sumų ir įsipareigojimų apskaita***

Gautinos sumos ir įsipareigojimai vertinami amortizuota savikaina.

### ***6. Grynujų aktyvų vertės ir apskaitos vieneto vertės apskaičiavimo principai***

Grynujų aktyvų vertė yra pensijų fondo pensijų turto vertės ir įsipareigojimų vertės skirtumas.

Grynujų aktyvų vertės padidėjimas pripažįstamas gavus pensijų fondo dalyvių įmokas, registruojant iš kitų pensijų fondų gautas lėšas, palūkanas ir kitas pajamas, registruojant parduotų investicijų pelną, investicijų ir kito turto tikrosios vertės padidėjimą, įsipareigojimų tikrosios vertės sumažėjimą, turto padidėjimą ir įsipareigojimų sumažėjimą dėl užsienio valiutos kursų pokyčio.

Grynujų aktyvų vertės sumažėjimas pripažįstamas, kai atsiranda įsipareigojimas išpirkti iš pensijų fondo apskaitos vienetus, kai įregistruojamas įsipareigojimas „Aviva Lietuva“, atsiradus kitų įsipareigojimų, registruojant parduotų investicijų nuostolius, investicijų ir kito turto tikrosios vertės sumažėjimą, įsipareigojimų tikrosios vertės padidėjimą, turto sumažėjimą ir įsipareigojimų padidėjimą dėl užsienio valiutos kursų pokyčio.

Pensijų fondo grynujų aktyvų vertė apskaičiuojama ir pensijų fondo apskaitos vieneto vertė nustatoma kiekvieną darbo dieną pagal vertinimo dienos pabaigos duomenis. Vertinant pensijų fondo turta, vertinama kiekviena investicijų portfelio sudėtinė dalis ir susumuojami vertinimo rezultatai.

## **6. Grynujų aktyvų vertės ir apskaitos vieneto vertės apskaičiavimo principai (tęsinys)**

Pensijų fondo apskaitos vieneto vertė yra grynujų aktyvų vertė, padalinta iš pensijų fondo apskaitos vienetų skaičiaus, esančio pensijų fondo apskaitos vieneto vertės nustatymo dieną ir atspindi, kokia grynujų aktyvų vertės dalis tenka vienam apskaitos vienetui. Pensijų fondo apskaitos vieneto vertė yra nustatoma keturių skaičių po kablelio tikslumu ir apvalinama pagal matematinės apvalinimo taisykles. Bendra visų pensijų fondo vienetų vertė visada lygi pensijų fondo grynujų aktyvų vertei.

## **7. Atskaitymai iš pensijų fondo ir pensijų fondų veiklos sąnaudos, dengiamos „Aviva Lietuva“ lėšomis**

Atskaitymai iš pensijų turto 2020 m. yra 0,65 proc. nuo pensijų fondo dalyvio pensijų sąskaitoje apskaitytų lėšų vidutinės metinės vertės (2019 m. buvo 0,8 proc.).

Taikomi 0,05 proc. atskaitymai nuo pensijų fondo dalyvio vardu pervedamų piniginių lėšų dydžio už pensijų fondo dalyvio perėjimą į kitos pensijų kaupimo bendrovės valdomą pensijų fondą ar kitą „Aviva Lietuva“ valdomą pensijų fondą, jeigu pensijų fondo dalyvis pereina į kitą „Aviva Lietuva“ valdomą pensijų fondą daugiau kaip vieną kartą per kalendorinius metus.

Atskaitymai nuo dalyvio pensijų sąskaitoje apskaičiuotų lėšų atliekami kiekvieną darbo dieną. Atskaitymai nuo dalyvio pensijų sąskaitoje apskaičiuotų lėšų vertės tiesiogiai įskaiciuojami į apskaitos vieneto vertę, o sukauptų apskaitos vienetų skaičius dalyvio sąskaitoje nėra mažinamas.

Valiutos keitimo sąnaudos, atsiradusios dėl pareigos valiutų sąnaudas buhalterinėje apskaitoje pripažinti pagal Lietuvos Respublikos buhalterinės apskaitos įstatymą, dengiamos iš pensijų turto.

Patirtos išlaidos dėl operacijų, susijusių su pensijų fondo turto investicijomis, apskaitomos kaip gautinos sumos ir dengiamos „Aviva Lietuva“ lėšomis.

Atlyginimas depozitoriumui apskaitomas „Aviva Lietuva“ apskaitoje ir dengiamas „Aviva Lietuva“ lėšomis. Atlyginimo depozitoriumui dydis apskaičiuojamas pagal depozitoriume apskaityto pensijų fondo turto vertę. Atlyginimas depozitoriumui yra mokamas kas ketvirtį.

Lietuvos Respublikos valstybinio socialinio draudimo fondo veiklos sąnaudos apskaitomos „Aviva Lietuva“ apskaitoje ir kompensuojamos „Aviva Lietuva“ lėšomis:

- už pensijų kaupimo dalyvio lėšomis mokamų įmokų surinkimą ir pervedimą 2020 m. yra 0,13 proc. nuo surinktų ir pervestų įmokų sumos (2019 m. buvo 0,13 proc.);
- už papildomai iš valstybės biudžeto lėšų mokamų įmokų pervedimą 2020 m. yra 0,09 proc. nuo pervestų įmokų sumos (2019 m. buvo 0,11 proc.).

Dalyviams konvertuojama visa įmokų suma.

### III. AIŠKINAMOJO RAŠTO PASTABOS

#### 1 Pastaba. *Finansinės rizikos valdymo politika*

Pensijų fondo turtas investuojamas į vertybinius popierius pagal fondo investavimo strategijoje numatytus reikalavimus, didžioji fondo turto dalis investuojama į akcijas. Mažoji pensijų fondo turto dalis investuojama į skolos vertybinius popierius, turinčius emitento nustatytą išpirkimo datą ir kainą, tai sudaro galimybes planuoti strateginį pensijų turto pasiskirstymą pagal turimą, su pensijų kaupimo sutartimis susijusių įsipareigojimų, trukmę ir sumažinti palūkanų normų svyravimo daromą įtaką sukaupto pensijų turto vertei.

Pensijų fondo investicijos valdomos pagal „Aviva Lietuva“ vidaus procedūras, nustatančias investavimo sprendimų priėmimo ir įgyvendinimo reikalavimus bei jų kontrolės sistemas, viešai skelbiamą „Investicinių sprendimų investuojant pensijų fondų turtą vykdymo politiką“.

#### Valiutos kursų svyravimo rizikos valdymas

Siekiant sumažinti valiutos kursų svyravimo riziką, didžioji pensijų fondo turto dalis (98,1 proc.) 2020 m. gruodžio 31 d. buvo investuota į eurais nominuotus vertybinius popierius ir grynuosius pinigus eurais, dalis pensijų fondo turto (1,9 proc.) buvo investuota JAV doleriais. Taip pat dalis pensijų fondo turto (10,7 proc.) 2020 m. gruodžio 31 d. buvo investuojama į nuo valiutos kurso svyravimų apsaugotus investicinių fondų vienetus. 2019 m. gruodžio 31 d. 93,6 proc. pensijų fondo turto investuota į eurais nominuotus vertybinius popierius ir grynuosius pinigus eurais ir 6,4 proc. investuota JAV doleriais.

#### Skolos vertybinių popierių palūkanų normos svyravimo rizikos valdymas

Kai prognozuojamas skolos vertybinių popierių palūkanų normos kilimas (ir atitinkamai skolos vertybinių popierių kainos mažėjimas), investuojama į trumpesnio termino skolos vertybinius popierius, kurių kaina palūkanoms kylant svyruoja mažiau. Ir atvirkščiai, kai prognozuojamas skolos vertybinių popierių palūkanų normos kritimas (ir atitinkamai skolos vertybinių popierių kainos didėjimas), investuojama į ilgesnio termino skolos vertybinius popierius. Tokiu būdu siekiama valdyti palūkanų normos svyravimo riziką ir gerinti investicijų gražos rezultatus.

#### Kredito ir emitento rizikos valdymas

Pensijų fondo likvidžios lėšos laikomos depozitoriume, kurio patronuojanti įmonė turi aukštą investicinį kredito reitingą. Siekiant sumažinti emitento riziką, didžioji fondo turto dalis investuojama į ne mažesnę nei Lietuvos Respublikos kredito reitingą turinčių emitentų išleistus vertybinius popierius. Ataskaitinio laikotarpio pabaigoje į obligacijas investuojamos pensijų fondo lėšos buvo investuotos į Kroatijos ir Vengrijos vyriausybių vertybinius popierius.

#### Sandorio šalies ir atsiskaitymų rizikos valdymas

Visus sandorių atsiskaitymus vykdo depozitoriumo funkcijas atliekantis bankas, kuris užtikrina atliekamų sandorių savalaikį atsiskaitymą. Siekiant sumažinti sandorio šalies riziką, kad sandorio šalies ateityje nesugebės įvykdyti sutarties įsipareigojimų, pensijų fondo sandoriai yra sudaromi reguliuojamose ir atsiskaitymus garantuojančiose rinkose su mažos rizikos finansų institucijomis.

**Uždaroji akcinė gyvybės draudimo ir pensijų bendrovė „Aviva Lietuva“**  
**AVIVA X2 1968-1974 tikslinės grupės pensijų fondas**  
**2020 m. finansinių ataskaitų aiškinamasis raštas**  
 (eurais, jei nenurodyta kitaip)

**1 Pastaba. Finansinės rizikos valdymo politika (tęsinys)**

Likvidumo rizikos valdymas

Visas pensijų fondo turtas investuojamas į pakankamai likvidžius finansinius instrumentus – skolos ir nuosavybės vertybinius popierius, kuriais vyksta aktyvi prekyba, ir į kolektyvinius investavimo subjektus, kurie garantuoja fondų vienetų išpirkimą. Nedidelę fondo lėšų dalį sudaro grynai pinigai, skirti padengti išsipareigojimus dalyviams, tokius kaip pensijų išmokų išsipareigojimus ar išsipareigojimus paveldėtojams, dalyvių perėjimo į kitus „Aviva Lietuva“ valdomus pensijų fondus ar į kitų pensijų kaupimo bendrovių valdomus fondus išsipareigojimus.

Jautrumo analizė

Žemiau esančioje lentelėje pateikta analizė, kuri parodo kokią įtaką grynujų aktyvų vertei turi skolos vertybinių popierių pajamingumo ir akcijų rinkų kainų pasikeitimai:

Skolos VP pajamingumas				Akcijų rinkų kainų pasikeitimai			
padidėjimas 1 p.p.		sumažėjimas 1 p.p.		padidėjimas 10 p.p.		sumažėjimas 10 p.p.	
mln. EUR	%	mln. EUR	%	mln. EUR	%	mln. EUR	%
(2,3)	(1,52%)	2,4	1,56%	12,0	7,83%	(12,0)	(7,83%)

**2 Pastaba. Investicijų portfelio struktūra**

**1 lentelė. Skolos vertybiniai popieriai**  
**2020-12-31**

Emitento pavadinimas	Šalies ISO kodas	ISIN kodas	Kiekis, vnt.	Bendra nominali vertė	Bendra įsigijimo vertė	Bendra rinkos vertė	Palūkanų norma	Išpirkimo / konvertavimo data	Dalis GA, %
<b>Skolos vertybiniai popieriai, įtraukti į Oficialųjį prekybos sąrašą</b>									
Iš viso:			-	-	-	-	-	-	-
<b>Skolos vertybiniai popieriai, įtraukti į Papildomąjį ar jį atitinkantį prekybos sąrašą</b>									
Iš viso:			-	-	-	-	-	-	-
<b>Skolos vertybiniai popieriai, kuriais prekiaujama kitose reguliuojamose rinkose</b>									
Kroatijos Respublikos Vyriausybė	HR	XS1028953989	2 945	2 945 000	3 374 091	3 189 951	3,875	2022 05 30	2,1
Kroatijos Respublikos Vyriausybė	HR	XS1117298916	2 423	2 423 000	2 720 050	2 778 470	3,0	2025 03 11	1,8
Kroatijos Respublikos Vyriausybė	HR	XS1843434876	1 750	1 750 000	1 717 590	1 854 213	1,125	2029 06 19	1,2
Vengrijos Respublikos Vyriausybė	HU	XS1696445516	8 938	8 938 000	9 789 039	9 877 934	1,75	2027 10 10	6,4

**Uždaroji akcinė gyvybės draudimo ir pensijų bendrovė „Aviva Lietuva“**  
**AVIVA X2 1968-1974 tikslinės grupės pensijų fondas**  
**2020 m. finansinių ataskaitų aiškinamasis raštas**  
 (eurais, jei nenurodyta kitaip)

**1 lentelė. Skolos vertybiniai popieriai (tęsinys)**

Emitento pavadinimas	Šalies ISO kodas	ISIN kodas	Kiekis, vnt.	Bendra nominali vertė	Bendra įsigijimo vertė	Bendra rinkos vertė	Palūkanų norma	Išpirkimo / konvertavimo data	Dalis GA, %
Vengrijos Respublikos Vyriausybė	HU	XS1887498282	215	215 000	221 861	227 788	1,25	2025 10 22	0,2
Iš viso:			16 271	16 271 000	17 822 631	17 928 356	-	-	11,7
<b>Išleidžiami nauji ne skolos vertybiniai popieriai</b>									
Iš viso:			-	-	-	-	-	-	-
<b>Iš viso skolos vertybinių popierių:</b>				<b>16 271 000</b>	<b>17 822 631</b>	<b>17 928 356</b>	<b>-</b>	<b>-</b>	<b>11,7</b>

**2019-12-31**

Emitento pavadinimas	Šalies ISO kodas	ISIN kodas	Kiekis, vnt.	Bendra nominali vertė	Bendra įsigijimo vertė	Bendra rinkos vertė	Palūkanų norma	Išpirkimo / konvertavimo data	Dalis GA, %
<b>Skolos vertybiniai popieriai, įtraukti į Oficialųjį prekybos sąrašą</b>									
Iš viso:			-	-	-	-	-	-	-
<b>Skolos vertybiniai popieriai, įtraukti į Papildomąjį ar jį atitinkantį prekybos sąrašą</b>									
Iš viso:			-	-	-	-	-	-	-
<b>Skolos vertybiniai popieriai, kuriais prekiaujama kitose reguliuojamose rinkose</b>									
Vokietijos Federacinės Respublikos Vyriausybė	DE	DE0001102457	4 000 000	40 000	40 492	41 847	0,25	2028 08 15	0,1
Kroatijos Respublikos Vyriausybė	HR	XS1028953989	6 545	6 545 000	7 498 615	7 312 814	3,875	2022 05 30	5,4
Kroatijos Respublikos Vyriausybė	HR	XS1117298916	2 423	2 423 000	2 720 050	2 806 271	3,0	2025 03 11	2,1
Vengrijos Respublikos Vyriausybė	HU	XS1696445516	6 938	6 938 000	7 502 796	7 742 258	1,75	2027 10 10	5,7
Kroatijos Respublikos Vyriausybė	HR	XS1843434876	1 750	1 750 000	1 717 590	1 823 349	1,125	2029 06 19	1,3
Vengrijos Respublikos Vyriausybė	HU	XS1887498282	215	215 000	221 861	229 371	1,25	2025 10 22	0,2
Iš viso:			4 017 871	17 911 000	19 701 404	19 955 910	-	-	14,8
<b>Išleidžiami nauji ne skolos vertybiniai popieriai</b>									
Iš viso:			-	-	-	-	-	-	-
<b>Iš viso skolos vertybinių popierių:</b>				<b>17 911 000</b>	<b>19 701 404</b>	<b>19 955 910</b>	<b>-</b>	<b>-</b>	<b>14,8</b>

**Uždaroji akcinė gyvybės draudimo ir pensijų bendrovė „Aviva Lietuva“**  
**AVIVA X2 1968-1974 tikslinės grupės pensijų fondas**  
**2020 m. finansinių ataskaitų aiškinamasis raštas**  
 (eurais, jei nenurodyta kitaip)

**2 lentelė. Kitų kolektyvinio investavimo subjektų vienetai**  
**2020-12-31**

KIS pavadinimas	Šalies ISO kodas	ISIN kodas	Kiekis, vnt.	Valdytojas	Bendra įsigijimo vertė	Bendra rinkos vertė	KIS tipas	Dalis GA, %
<b>Papildomo savanoriško pensijų kaupimo įstatymo 49 str. 1 d. reikalavimus atitinkančių kolektyvinio investavimo subjektų (KIS) vienetai</b>								
SISF EURO Government Bond C Acc	LU	LU0106236184	222 343	Schroder Investment Management (Europe) S.A.	3 007 822	3 140 085	KIS 1	2,0
AI European Equity Fund I EUR	LU	LU0160772918	2 657	Aviva Investors Luxembourg S.A.	615 404	689 076	KIS 3	0,5
SISF Global Inflation Linked Bond fund EUR C Acc	LU	LU0180781394	263 155	Schroder Investment Management (Europe) S.A.	9 360 000	9 639 245	KIS 1	6,3
Nordea 1 - Asia ex Japan Equity Fund	LU	LU0229519714	45 787	Nordea Investment Funds S.A.	1 151 694	1 599 421	KIS 3	1,0
SISF Emerging Asia EUR C Acc	LU	LU0248173857	44 941	Schroder Investment Management (Europe) S.A.	2 300 000	2 381 970	KIS 3	1,6
SISF Asian Opportunities C Acc EUR	LU	LU0248183658	152 620	Schroder Investment Management (Europe) S.A.	3 705 792	4 161 695	KIS 3	2,7
SISF US Large Cap C Acc EUR	LU	LU0248185604	31 968	Schroder Investment Management (Europe) S.A.	5 135 650	6 361 160	KIS 3	4,1
SISF US Large Cap C Acc EUR Hedged	LU	LU0271484684	18 555	Schroder Investment Management (Europe) S.A.	3 734 335	4 879 509	KIS 3	3,2
VF European Equity I in EUR	LU	LU0278085062	12 067	Vontobel Asset Management S.A.	1 997 729	2 346 859	KIS 3	1,5
Nordea 1 Nordic Equity Fond BI EUR	LU	LU0335102843	15 730	Nordea Investment Funds S.A.	1 398 621	1 838 793	KIS 3	1,2
Vontobel Fund US Equity HI Hedged EUR	LU	LU0368557038	25 485	Vontobel Asset Management S.A.	7 330 994	9 413 786	KIS 3	6,1
Amundi MSCI EMU ESG Leaders Select - IE (C)	LU	LU0389810994	726	Amundi Luxembourg S.A.	1 339 999	1 344 280	KIS 3	0,9
Nordea Emerging Star Equity BI in Eur	LU	LU0602539271	14 021	Nordea Investment Funds S.A.	2 260 000	2 422 076	KIS 3	1,6
Nordea 1 Global Stars Equity Fund BI EUR	LU	LU0985319473	124 005	Nordea Investment Funds S.A.	15 700 786	20 237 621	KIS 3	13,2
AMUNDI S&P 500 ESG - IE (C)	LU	LU0996177720	69 362	Amundi Luxembourg S.A.	11 553 203	13 877 272	KIS 3	9,0
Amundi Index MSCI World	LU	LU0996181599	4 451	Amundi Luxembourg S.A.	7 949 998	9 555 469	KIS 3	6,2
Vontobel Global Equity I EUR	LU	LU1171709931	110 076	Vontobel Asset Management S.A.	16 560 586	20 353 050	KIS 3	13,2
SISF Global Gold C Acc EUR Hedged	LU	LU1223083160	16 898	Schroder Investment Management (Europe) S.A.	2 500 000	2 236 845	KIS 3	1,5
Vontobel Fund US Equity I EUR	LU	LU1664635726	64 233	Vontobel Asset Management S.A.	8 396 103	10 191 242	KIS 3	6,6
Nordea 1 - European Stars Equity Fund	LU	LU1706108732	12 680	Nordea Investment Funds S.A.	1 500 000	1 597 126	KIS 3	1,0
SISF Global Equity C Acc EUR	LU	LU1987117642	131 177	Schroder Investment Management (Europe) S.A.	4 080 000	4 933 181	KIS 3	3,2
Iš viso:			1 382 937	-	111 578 716	133 199 761	-	86,6
<b>Kitų kolektyvinio investavimo subjektų vienetai (akcijos)</b>								
Iš viso:			-	-	-	-	-	-
<b>Iš viso KIS vienetų (akcijų):</b>			-	-	<b>111 578 716</b>	<b>133 199 761</b>	-	<b>86,6</b>



**Uždaroji akcinė gyvybės draudimo ir pensijų bendrovė „Aviva Lietuva“**  
**AVIVA X2 1968-1974 tikslinės grupės pensijų fondas**  
**2020 m. finansinių ataskaitų aiškinamasis raštas**  
 (eurais, jei nenurodyta kitaip)

**2 lentelė. Kitų kolektyvinio investavimo subjektų vienetai (tęsinys)**  
**2019-12-31**

KIS pavadinimas	Šalies ISO kodas	ISIN kodas	Kiekis, vnt.	Valdytojas	Bendra įsigijimo vertė	Bendra rinkos vertė	KIS tipas	Dalis GA, %
<b>Papildomo savanoriško pensijų kaupimo įstatymo 49 str. 1 d. reikalavimus atitinkančių kolektyvinio investavimo subjektų (KIS) vienetai</b>								
SISF EURO Equity C Acc EUR	LU	LU0106235459	34 969	Schroder Investment Management (Europe) S.A.	1 424 796	1 636 571	KIS 3	1,2
SISF EURO Government Bond C Acc	LU	LU0106236184	154 091	Schroder Investment Management (Europe) S.A.	2 100 000	2 066 919	KIS 1	1,5
AI European Equity Fund I EUR	LU	LU0160772918	6 640	Aviva Investors Luxembourg S.A.	1 534 266	1 736 194	KIS 3	1,3
AI Asian Equity Income Fund I USD	LU	LU0160787940	1 667	Aviva Investors Luxembourg S.A.	513 674	579 006	KIS 3	0,4
Nordea 1 Asian Focus Equity Fund BI USD	LU	LU0229519714	79 711	Nordea Investment Funds S.A.	1 986 459	2 286 114	KIS 3	1,7
Nordea 1 North American Value Fund BI USD	LU	LU0229520647	87 668	Nordea Investment Funds S.A.	4 953 010	5 746 304	KIS 3	4,2
SISF Japanese Equity EUR hedged	LU	LU0236738356	2 605	Schroder Investment Management (Europe) S.A.	291 245	329 204	KIS 3	0,2
SISF Asian Opportunities C Acc EUR	LU	LU0248183658	105 814	Schroder Investment Management (Europe) S.A.	2 236 736	2 478 338	KIS 3	1,8
SISF US Large Cap C Acc EUR	LU	LU0248185604	31 968	Schroder Investment Management (Europe) S.A.	5 135 650	5 769 257	KIS 3	4,3
SISF US Large Cap C Acc EUR Hedged	LU	LU0271484684	18 555	Schroder Investment Management (Europe) S.A.	3 734 335	4 130 326	KIS 3	3,1
VF European Equity I in EUR	LU	LU0278085062	6 766	Vontobel Asset Management S.A.	1 205 000	1 258 183	KIS 3	0,9
Nordea 1 Nordic Equity Fond BI EUR	LU	LU0335102843	15 730	Nordea Investment Funds S.A.	1 398 621	1 549 840	KIS 3	1,1
Vontobel Fund US Equity HI Hedged EUR	LU	LU0368557038	25 485	Vontobel Asset Management S.A.	7 330 994	8 223 619	KIS 3	6,1
Amundi Index MSCI EMU	LU	LU0389810994	726	Amundi Luxembourg S.A.	1 339 999	1 363 930	KIS 3	1,0
Nordea 1 Nordic Ideas Equity Fund BI EUR	LU	LU0915370448	12 237	Nordea Investment Funds S.A.	1 962 776	2 134 165	KIS 3	1,6
Nordea 1 Global Stars Equity Fund BI EUR	LU	LU0985319473	124 005	Nordea Investment Funds S.A.	15 700 786	18 234 940	KIS 3	13,5
Amundi Index S&P 500 IE (C) EUR	LU	LU0996177720	72 117	Amundi Luxembourg S.A.	11 876 000	13 438 358	KIS 3	9,9
Amundi Index MSCI World	LU	LU0996181599	4 452	Amundi Luxembourg S.A.	7 949 998	8 990 219	KIS 3	6,6
SISF Japanese Equity C Acc EUR	LU	LU1046231665	6 299	Schroder Investment Management (Europe) S.A.	885 738	976 911	KIS 3	0,7

**Uždaroji akcinė gyvybės draudimo ir pensijų bendrovė „Aviva Lietuva“**  
**AVIVA X2 1968-1974 tikslinės grupės pensijų fondas**  
**2020 m. finansinių ataskaitų aiškinamasis raštas**  
 (eurais, jei nenurodyta kitaip)

**2 lentelė. Kitų kolektyvinio investavimo subjektų vienetai (tęsinys)**

KIS pavadinimas	Šalies ISO kodas	ISIN kodas	Kiekis, vnt.	Valdytojas	Bendra įsigijimo vertė	Bendra rinkos vertė	KIS tipas	Dalis GA, %
Vontobel Global Equity I EUR	LU	LU1171709931	110 076	Vontobel Asset Management S.A.	16 560 587	18 625 958	KIS 3	13,8
Vontobel Fund US Equity I EUR	LU	LU1664635726	63 703	Vontobel Asset Management S.A.	8 122 137	9 470 691	KIS 3	7,0
SISF Global Equity C Acc EUR	LU	LU1987117642	87 573	Schroder Investment Management (Europe) S.A.	2 590 000	2 898 132	KIS 3	2,1
Iš viso:			1 052 857	-	100 832 807	113 923 179	-	84,0
<b>Kitų kolektyvinio investavimo subjektų vienetai (akcijos)</b>								
Iš viso:			-	-	-	-	-	-
<b>Iš viso KIS vienetų (akcijų):</b>					<b>-</b>	<b>100 832 807</b>	<b>113 923 179</b>	<b>84,0</b>

**3 lentelė. Pinigai, gautinos ir mokėtinos sumos**

**2020-12-31**

Banko pavadinimas	Valiuta	Bendra rinkos vertė	Palūkanų norma, %	Dalis GA, %
<b>I. Pinigai</b>				
AB SEB bankas	EUR	1 408 213	-	0,9
AB SEB bankas	USD	1 329 382	-	0,9
<b>Pinigai, iš viso</b>		<b>2 737 595</b>	<b>-</b>	<b>1,8</b>
<b>II. Gautinos ir mokėtinos sumos</b>				
Gautinos sumos	EUR	8 419	-	0,0
Mokėtinos sumos	EUR	(121 893)	-	(0,1)
<b>Pinigai, gautinos ir mokėtinos sumos, iš viso:</b>		<b>2 624 121</b>	<b>-</b>	<b>1,7</b>

**2019-12-31**

Banko pavadinimas	Valiuta	Bendra rinkos vertė	Palūkanų norma, %	Dalis GA, %
<b>I. Pinigai</b>				
AB SEB bankas	EUR	1 659 975	-	1,3
<b>Pinigų iš viso</b>		<b>1 659 975</b>	<b>-</b>	<b>1,3</b>
<b>II. Gautinos ir mokėtinos sumos</b>				
Gautinos sumos	EUR	5 465	-	0,0
Mokėtinos sumos	EUR	(136 262)	-	(0,1)
<b>Pinigai, gautinos ir mokėtinos sumos, iš viso:</b>		<b>1 529 178</b>	<b>-</b>	<b>1,2</b>

Ataskaitiniu laikotarpiu pensijų fondo valdomas turtas tiesiogiai į nuosavybės vertybinius popierius ir išvestines finansines priemones investuotas nebuvo. Ataskaitiniu laikotarpiu pensijų fondas indėlių kredito įstaigose neturėjo, todėl informacija apie investicijas į šiuos instrumentus nepateikiama.

**Uždaroji akcinė gyvybės draudimo ir pensijų bendrovė „Aviva Lietuva“**  
**AVIVA X2 1968-1974 tikslinės grupės pensijų fondas**  
**2020 m. finansinių ataskaitų aiškinamasis raštas**  
 (eurais, jei nenurodyta kitaip)

**3 Pastaba. Investicijų pasiskirstymas pagal investavimo strategiją atitinkančius kriterijus**

Investicijų pasiskirstymas	Tikroji vertė ataskaitinio laikotarpio pabaigoje 2020-12-31	Grynųjų aktyvų dalis ataskaitinio laikotarpio pabaigoje, % 2020-12-31	Tikroji vertė praėjusių finansinių metų pabaigoje 2019-12-31	Grynųjų aktyvų dalis praėjusių finansinių metų pabaigoje, % 2019-12-31
<b>Pagal investavimo strategiją</b>				
Rizikingi aktyvai	120 420 431	78,3	111 856 260	82,6
Mažiau rizikingi aktyvai*	33 445 281	21,8	23 682 804	17,5
<b>Iš viso:</b>	<b>153 865 712</b>	<b>100,1</b>	<b>135 539 064</b>	<b>100,1</b>
<b>Pagal investavimo objektus</b>				
Vyriausybių vertybiniai popieriai	17 928 356	11,7	19 955 910	14,8
KIS investiciniai vienetai	133 199 761	86,6	113 923 179	84,0
Pinigai	2 737 595	1,8	1 659 975	1,3
<b>Iš viso:</b>	<b>153 865 712</b>	<b>100,1</b>	<b>135 539 064</b>	<b>100,1</b>
<b>Pagal sektorius</b>				
Vyriausybiniis sektorius	17 928 356	11,7	19 955 910	14,8
Nevyriausybiniis sektorius	135 937 356	88,4	115 583 154	85,3
<b>Iš viso:</b>	<b>153 865 712</b>	<b>100,1</b>	<b>135 539 064</b>	<b>100,1</b>
<b>Pagal valiutas</b>				
Eurais	150 936 909	98,2	126 927 640	93,8
JAV doleriais	2 928 803	1,9	8 611 424	6,3
<b>Iš viso:</b>	<b>153 865 712</b>	<b>100,1</b>	<b>135 539 064</b>	<b>100,1</b>
<b>Pagal geografinę zoną</b>				
Lietuva	2 737 595	1,8	1 659 975	1,3
Europos regionas, išskyrus Lietuvą	28 884 575	18,8	31 701 712	23,4
JAV ir Kanada	44 722 969	29,0	46 778 555	34,6
Japonija	-	0,0	1 306 115	0,9
Azijos regionas	8 143 086	5,3	5 343 458	3,9
Investiciniai fondai, kurių investicijos paskirstytos visame pasaulyje	69 377 487	45,2	48 749 249	36,0
<b>Iš viso:</b>	<b>153 865 712</b>	<b>100,1</b>	<b>135 539 064</b>	<b>100,1</b>
<b>Pagal kriterijus</b>				
Terminuoti	17 928 356	11,7	19 955 910	14,8
Neterminuoti	135 937 356	88,4	115 583 154	85,3
<b>Iš viso:</b>	<b>153 865 712</b>	<b>100,1</b>	<b>135 539 064</b>	<b>100,1</b>

\* pateikiami neįtraukus mokėtinų ir gautinų sumų. Šias sumas pateikiame 3 lentelėje. Grynųjų aktyvų vertė yra apskaičiuojama įtraukus mokėtinas ir gautinas sumas. Kai vertinamas diversifikavimo reikalavimų atitikimas, mažiau rizikingi aktyvai mažinami mokėtinomis sumomis ir didinami gautinomis sumomis.

**Uždaroji akcinė gyvybės draudimo ir pensijų bendrovė „Aviva Lietuva“**  
**AVIVA X2 1968-1974 tikslinės grupės pensijų fondas**  
**2020 m. finansinių ataskaitų aiškinamasis raštas**  
(eurais, jei nenurodyta kitaip)

**3 pastaba. Investicijų paskirstymas pagal investavimo strategiją atitinkančius kriterijus (tęsinys)**

*Veiksniai, turėję įtakos pensijų fondo portfelio struktūrai ir jos pasikeitimams*

Atsižvelgdami į situaciją rinkose, 2020 metais iš esmės laikėmės neutralios pozicijos pagal pensijų fondo strategijoje numatytą neutralų rizikingų ir mažiau rizikingų aktyvų pasiskirstymą. Rizikingų aktyvų daliai viršijus įmonės nustatytas tolerancijos ribas, didinome arba mažinome jų dalį, siekdami išlaikyti neutralią poziciją.

Didžiąją rizikingų aktyvų dalį 2020 metais nukreipėme į investicinius fondus, kurių investicijos paskirstytos viso pasaulio akcijų rinkose, bei į fondus, investuojančius į specializuotų regionų akcijas (JAV ir Kanada). Siekdami labiau diversifikuoti pensijų fondo investicijų portfelį, lyginant 2020 metų pabaigą su 2019 metų pabaiga, atlikome tokius rizikingų aktyvų dalies turto struktūros pakeitimus: 2,9 proc. punktais padidinome investicinių fondų, investuojančių viso pasaulio akcijų rinkose, dalį ir 5,6 proc. punktais sumažinome į specializuotų regionų (JAV ir Kanada) akcijų rinkas investuojančius fondus.

Didžiąją mažiau rizikingų aktyvų dalį investavome į Vidurio Europos šalių skolos vertybinius popierius, nominuotus eurais, bei į investicinius fondus, investuojančius į skolos vertybinius popierius visame pasaulyje. Nedidelę dalį pensijų fondo portfelio sudarė pinigai banko sąskaitoje. Investicijų paskirstymo pokyčiai detaliau pateikti aukščiau esančioje lentelėje.

**4 Pastaba. Gautinos sumos**

2020 m. gruodžio 31 d. gautinas sumas, 8 419 eurų, sudarė gautina iš valdymo įmonių susigrąžinamų mokesčių suma už pensijų fondo turimus kolektyvinio investavimo subjektų investicinius vienetus, 8 339 eurais, ir gautina suma iš „Aviva Lietuva“ už banko nuskaičiuotą pavedimų mokesčių, 80 eurų. 2019 m. gruodžio 31 d. gautinas sumas, 5 465 eurus, sudarė gautina iš valdymo įmonių susigrąžinamų mokesčių suma už pensijų fondo turimus kolektyvinio investavimo subjektų investicinius vienetus.

**5 Pastaba. Įsipareigojimai**

	Ataskaitinis laikotarpis 2020 m.	Praėję finansiniai metai 2019 m.
<b>Finansinio ir investicinio turto pirkimo įsipareigojimai</b>	-	-
<b>Mokėtinos sumos kaupimo bendrovei</b>	<b>81 815</b>	<b>81 255</b>
atskaitymai nuo pensijų fondo turto vertės	81 622	80 960
perėjimo į kitus pensijų fondus atskaitymai	193	295
<b>Kitos mokėtinos sumos ir įsipareigojimai</b>	<b>40 078</b>	<b>55 007</b>
į kitus pensijų fondus mokėtinos lėšos	40 078	55 007
mokėtinos lėšos dalyviams ir dalyvių paveldėtojams	-	-
<b>Iš viso:</b>	<b>121 893</b>	<b>136 262</b>

**Uždaroji akcinė gyvybės draudimo ir pensijų bendrovė „Aviva Lietuva“**  
**AVIVA X2 1968-1974 tikslinės grupės pensijų fondas**  
**2020 m. finansinių ataskaitų aiškinamasis raštas**  
 (eurais, jei nenurodyta kitaip)

**6 Pastaba. Grynujų aktyvų, apskaitos vienetų skaičiaus ir vertės pokyčiai**

	Ataskaitinio laikotarpio pradžioje	Ataskaitinio laikotarpio pabaigoje	Prieš metus	Prieš dvejus metus
	2019-12-31	2020-12-31	2019-12-31	2018-12-31
Grynujų aktyvų vertė, Eur	135 408 267	153 752 238	135 408 267	-
Apskaitos vieneto vertė, Eur	1,1606	1,2193	1,1606	-
Apskaitos vienetų skaičius	116 668 455	126 102 830	116 668 455	-

**7 Pastaba. Per ataskaitinį laikotarpį išplatintų ir išpirktų apskaitos vienetų skaičius ir vertė**

	Ataskaitinis laikotarpis		Praėję finansiniai metai	
	2020 m.		2019 m.	
	Apskaitos vienetai	Vertė, Eur	Apskaitos vienetai	Vertė, Eur
Išplatinti apskaitos vienetai (konvertuojant pinigus į apskaitos vienetų)	19 329 633	21 917 692	127 378 484*	134 110 680*
Išpirkti apskaitos vienetai (konvertuojant vienetų į pinigus)	9 895 259	11 238 396	10 710 029	11 677 869
Skirtumas	9 434 374	10 679 296	116 668 455	122 432 811

\* Įgyvendindami Lietuvos Respublikos pensijų kaupimo įstatymo reikalavimus, 2019 m. gegužės 14 d. kainomis likviduotų pensijų fondų „Europensija“, „Europensija plus“ ir „Europensija ekstra“ dalyvius, atitinkančius 1968-1974 amžiaus grupę, ir jų sukauptas lėšas perkėlėme į šį pensijų fondą. Perkelta dalyvių turto vertė sudarė 114 983 385 eurus (išpirkti 109 656 014 apskaitos vienetai). Detali informacija pateikiama pensijų fondo 2019 m. gruodžio 31 d. ataskaitoje.

**Uždaroji akcinė gyvybės draudimo ir pensijų bendrovė „Aviva Lietuva“**  
**AVIVA X2 1968-1974 tikslinės grupės pensijų fondas**  
**2020 m. finansinių ataskaitų aiškinamasis raštas**  
 (eurais, jei nenurodyta kitaip)

**8 Pastaba. Investicijų vertės pokytis**

Investicijos	I. 2020-12-31					
	Pokytis					
	praėjusių finansinių metų pabaigoje 2019-12-31	įsigyta	parduota (išpirkta)	vertės padidėjimas*	vertės sumažėjimas**	ataskaitinio laikotarpio pabaigoje 2020-12-31
Terminuotieji indėliai	-	-	-	-	-	-
Skolos vertybiniai popieriai	19 955 910	3 367 650	(5 396 271)	300 100	(299 033)	17 928 356
<i>Vyriausybės ir centrinių bankų arba jų garantuoti skolos vertybiniai popieriai</i>	<i>19 955 910</i>	<i>3 367 650</i>	<i>(5 396 271)</i>	<i>300 100</i>	<i>(299 033)</i>	<i>17 928 356</i>
<i>Kiti skolos vertybiniai popieriai</i>	-	-	-	-	-	-
Nuosavybės vertybiniai popieriai	-	-	-	-	-	-
Kolektyvinio investavimo subjektų investiciniai vienetai ir akcijos	113 923 179	29 840 000	(19 289 032)	11 382 537	(2 656 923)	133 199 761
Kitos investicijos	-	-	-	-	-	-
<b>Iš viso</b>	<b>133 879 089</b>	<b>33 207 650</b>	<b>(24 685 303)</b>	<b>11 682 637</b>	<b>(2 955 956)</b>	<b>151 128 117</b>

\*Skolos vertybinių popierių bei kolektyvinio investavimo subjektų investicinių vienetų vertės padidėjimas, 11 682 637 eurais, apima skolos vertybinių popierių bei kolektyvinio investavimo subjektų investicinių vienetų vertės padidėjimo sumą, 11 295 652 eurus, ir pardavimo pelną, 386 985 eurus.

\*\*Skolos vertybinių popierių bei kolektyvinio investavimo subjektų investicinių vienetų vertės sumažėjimą, 2 955 956 eurus, sudaro skolos vertybinių popierių bei kolektyvinio investavimo subjektų investicinių vienetų vertės sumažėjimo suma, 399 365 eurais, ir pardavimo nuostolis, 2 556 591 euras.

**Uždaroji akcinė gyvybės draudimo ir pensijų bendrovė „Aviva Lietuva“**  
**AVIVA X2 1968-1974 tikslinės grupės pensijų fondas**  
**2020 m. finansinių ataskaitų aiškinamasis raštas**  
 (eurais, jei nenurodyta kitaip)

**8 Pastaba. Investicijų vertės pokytis (tęsinys)**

Investicijos	II. 2019-12-31					
	Pokytis					
	praėjusių finansinių metų pabaigoje 2018-12-31	įsigyta***	parduota (išpirkta)	vertės padidėjimas*	vertės sumažėjimas**	ataskaitinio laikotarpio pabaigoje 2019-12-31
Terminuotieji indėliai	-	-	-	-	-	-
Skolos vertybiniai popieriai	-	69 116 210	(49 795 602)	679 442	(44 140)	19 955 910
<i>Vyriausybės ir centrinių bankų arba jų garantuoti skolos vertybiniai popieriai</i>	-	69 116 210	(49 795 602)	679 442	(44 140)	19 955 910
<i>Kiti skolos vertybiniai popieriai</i>	-	-	-	-	-	-
Nuosavybės vertybiniai popieriai	-	-	-	-	-	-
Kolektyvinio investavimo subjektų investiciniai vienetai ir akcijos	-	119 451 705	(18 516 230)	13 282 159	(294 455)	113 923 179
Kitos investicijos	-	-	-	-	-	-
<b>Iš viso</b>	<b>-</b>	<b>188 567 915</b>	<b>(68 311 832)</b>	<b>13 961 601</b>	<b>(338 595)</b>	<b>133 879 089</b>

\*Skolos vertybinių popierių bei kolektyvinio investavimo subjektų investicinių vienetų vertės padidėjimas, 13 961 601 euras, apima skolos vertybinių popierių bei kolektyvinio investavimo subjektų investicinių vienetų vertės padidėjimo sumą, 13 693 540 eurų, ir pardavimo pelną, 268 061 eurą.

\*\*Skolos vertybinių popierių bei kolektyvinio investavimo subjektų investicinių vienetų vertės sumažėjimą, 338 595 eurus, sudaro skolos vertybinių popierių bei kolektyvinių investavimo subjektų investicinių vienetų vertės sumažėjimo suma, 33 081 euras, ir pardavimo nuostolis, 305 514 eurų.

\*\*\*„Įsigyta“ sumoje taip pat įtraukti skolos vertybiniai popieriai, 66 755 993 eurai, ir kolektyvinio investavimo subjektų investiciniai vienetai, 31 013 909 eurai, kuriuos perkėlėme iš likviduotų pensijų fondų „Europensija“, „Europensija plus“ ir „Europensija ekstra“, įgyvendindami Lietuvos Respublikos pensijų kaupimo įstatymo reikalavimus.

**9 Pastaba. Užsienio valiutos kursų pokytis**

2020 m. grynujų aktyvų pokyčio ataskaitoje nuostolių dėl užsienio valiutos kursų pokyčio straipsnyje atvaizduojamas banko sąskaitų likučių, gautinų bei mokėtinų sumų pokyčio dėl užsienio valiutos kursų pasikeitimo ir valiutos keitimo neigiamas rezultatas, 201 804 eurai (2019 m. 15 567 eurai).

**Uždaroji akcinė gyvybės draudimo ir pensijų bendrovė „Aviva Lietuva“**  
**AVIVA X2 1968-1974 tikslinės grupės pensijų fondas**  
**2020 m. finansinių ataskaitų aiškinamasis raštas**  
(eurais, jei nenurodyta kitaip)

**10 Pastaba. Atskaitymai iš pensijų fondo pensijų turto**

Atskaitymai	Atskaitymų dydžiai		Priskaičiuota atskaitymų suma	
	Maksimalūs numatyti taisyklėse	Faktiškai taikyti	Ataskaitinis laikotarpis 2020 m.	Praėjęs ataskaitinis laikotarpis 2019 m.
Nuo turto vertės, 2020 m.	0,65%	0,65%	885 564	-
Nuo turto vertės, 2019 m.	0,80%	0,80%	-	645 652
Už keitimą:				
<i>fondo keitimas toje pačioje bendrovėje dažniau kaip kartą per metus</i>	0,05%	0,05%	6	10
<i>pensijų kaupimo bendrovės keitimas kartą per metus</i>	0,05%	0,05%	3 065	2 595
<i>pensijų kaupimo bendrovės keitimas dažniau kaip kartą per metus</i>	0,05%	0,05%	120	228
		<b>Iš viso</b>	<b>888 755</b>	<b>648 485</b>
<i>BAR<sup>1</sup></i>			0,65%	0,79%
<i>Sąlyginis BIK<sup>2</sup></i>			1,27%	1,48%*
<i>PAR (portfelio apyvartumo rodiklis)<sup>3</sup></i>			18,09%	136,29%

<sup>1</sup>Bendras atskaitymų rodiklis (BAR) yra bendrųjų veiklos išlaidų ir vidutinės grynujų aktyvų vertės santykis.

<sup>2</sup>Bendras išlaidų koeficientas (BIK) – procentinis dydis, kuris parodo, kokia vidutinė fondo grynujų aktyvų dalis skiriama jo valdymo išlaidoms padengti. Kadangi daugiau kaip 10 proc. pensijų fondo grynujų aktyvų investuota į kitus kolektyvinio investavimo subjektus, kurie skelbia savo BIK, pensijų fondui yra skaičiuojamas sąlyginis bendras išlaidų koeficientas.

<sup>3</sup>Portfelio apyvartumo rodiklis (PAR) – rodiklis, apibūdinantis prekybos pensijų fondo portfelį sudarančiomis priemonėmis aktyvumą.

\*2019 m. pensijų fondui buvo skaičiuojamas tikėtinas sąlyginis BIK, kadangi daugiau kaip 10 proc. pensijų fondo grynujų aktyvų buvo investuota į kitus kolektyvinio investavimo subjektus, ir ne visi šie kolektyvinio investavimo subjektai skaičiavo savo BIK.

Nuo 2020 m. sausio 1 d. atskaitymų dydis nuo turto vertės sumažėjo, tačiau lyginant su 2019 metais, 2020 metais priskaičiuota atskaitymų suma pinigais augo. Pagrindinė atskaitymų sumos padidėjimo priežastis – 2019 m. gegužės 14 d. įvykdytas dalyvių turto perkėlimas iš pensijų fondų „Europensija“, „Europensija plus“ ir „Europensija ekstra“ į šį pensijų fondą. Dėl to vidutinė grynujų aktyvų vertė 2020 metais buvo 68 proc. didesnė nei vidutinė grynujų aktyvų vertė 2019 metais.



**Uždaroji akcinė gyvybės draudimo ir pensijų bendrovė „Aviva Lietuva“**  
**AVIVA X2 1968-1974 tikslinės grupės pensijų fondas**  
**2020 m. finansinių ataskaitų aiškinamasis raštas**  
 (eurais, jei nenurodyta kitaip)

**11 Pastaba. Gautos ir išmokėtos lėšos**

		Ataskaitinis laikotarpis 2020 m.	Praėjęs ataskaitinis laikotarpis 2019 m.
<b>Bendra gautų lėšų suma, eurais</b>		<b>21 917 692</b>	<b>134 110 681</b>
	Valstybinio socialinio draudimo fondo pervestos dalyvio lėšomis mokamos pensijų įmokos ir iš valstybės biudžeto lėšų už dalyvį mokamos pensijų įmokos	13 257 498	7 735 836
	<b>Pačių dalyvių ir darbdavių ar kitų trečiųjų asmenų įmokėtos lėšos</b>	<b>1 052</b>	<b>270</b>
	Paties dalyvio įmokėtos lėšos	752	270
	Darbdavių ir kitų trečiųjų asmenų įmokėtos lėšos	300	-
	Valstybinio socialinio draudimo fondo sumokėti delspinigiai	-	-
	Iš garantijų rezervo sumokėtos lėšos	-	-
	Iš kitų tos pačios pensijų kaupimo bendrovės valdomų pensijų fondų pervestos lėšos	297 509	115 279 213*
	Iš kitos pensijų kaupimo bendrovės valdomų pensijų fondų pervestos lėšos	8 361 383	11 095 362
	<b>Kitos gautos lėšos (nurodyti šaltinį ir gautų lėšų sumą)</b>	<b>250</b>	<b>-</b>
1	Kompensacijos	250	-
<b>Bendra išmokėtų lėšų suma, eurais</b>		<b>11 250 135</b>	<b>11 619 875</b>
	Vienkartinės išmokos dalyviams	19 190	11 588
	Periodinės išmokos dalyviams	-	-
	Išmokos anuiteto įsigijimui	-	-
	Į kitus tos pačios pensijų kaupimo bendrovės valdomus pensijų fondus pervestos lėšos	1 574 196	2 627 156
	Į kitos pensijų kaupimo bendrovės valdomus pensijų fondus pervestos lėšos	9 651 915	7 973 229
	Paveldėtojams išmokėtos lėšos	4 834	6 472
	<b>Kitais pagrindais išmokėtos lėšos (nurodyti šaltinį ir išmokėtų lėšų sumą):</b>	<b>-</b>	<b>1 001 430</b>
1	Dalyvių grįžimai į VSDF	-	1 001 430

\* į bendrą sumą įtraukta dalyvių, atitinkančių 1968-1974 amžiaus grupę, turto vertė (114 983 385 eurais), kurią 2019 m. gegužės 14 d. kainomis perkėlėme iš likviduotų pensijų fondų „Europensija“, „Europensija plus“ ir „Europensija ekstra“, įgyvendindami Lietuvos Respublikos pensijų kaupimo įstatymo reikalavimus. Detali informacija pateikiama pensijų fondo 2019 m. gruodžio 31 d. ataskaitoje.

2020 metais Valstybinio socialinio draudimo fondo pervestas dalyvių įmokas į pensijų fondą sudarė Valstybinio socialinio draudimo fondo pervedamos įmokų nuo draudžiamų pajamų korekcijos už praeitus laikotarpius, 11 300 eurų, dalyvio lėšomis mokamos pensijų įmokos, 8 950 962 eurais, ir iš valstybės biudžeto lėšų už dalyvį mokamos pensijų įmokos, 4 295 236 eurais. 2019 metais Valstybinio socialinio draudimo fondo įmokos nuo draudžiamųjų pajamų ir jų korekcijos už praėjusius laikotarpius buvo 83 956 eurais, dalyvio lėšomis mokamos pensijų įmokos 5 214 245 eurais ir iš valstybės biudžeto lėšų už dalyvį mokamos įmokos 2 437 635 eurais.

Lentelėje duomenys pateikiami pagal faktinę lėšų apyvartą banko sąskaitose. Dėl to jos gali skirtis nuo sumų, pateikiamų grynųjų aktyvų pokyčių ataskaitoje, kurioje naudojamas kaupimo principas.

**Uždaroji akcinė gyvybės draudimo ir pensijų bendrovė „Aviva Lietuva“**  
**AVIVA X2 1968-1974 tikslinės grupės pensijų fondas**  
**2020 m. finansinių ataskaitų aiškinamasis raštas**  
(eurais, jei nurodyta kitaip)

---

**12 Pastaba. Kitas grynujų aktyvų vertės padidėjimas**

2020 metais kitą grynujų aktyvų vertės padidėjimą, 25 613 eurų, didžiaja dalimi sudarė valdymo įmonių sugražinamų mokesčių suma už pensijų fondo turimus kolektyvinio investavimo subjektų investicinius vienetus, kuris siekė 25 364 eurus. 2019 metais kitą grynujų aktyvų vertės padidėjimą, 13 514 eurų, sudarė valdymo įmonių sugražinamų mokesčių suma už pensijų fondo turimus kolektyvinio investavimo subjektų investicinius vienetus.

**13 Pastaba. Pensijų fondo investicijų grąža ir investicijų grąžos lyginamoji informacija**

**13.1. Pensijų fondo lyginamasis indeksas**

Atsižvelgiant į pensijų fondo investavimo strategiją ir į faktinę investicijų struktūrą, pensijų fondo investavimo rezultatai lyginami su dviejų lyginamųjų indeksų svertinės vertės pokyčiu. 2020 m. sausio 1 d. atlikome pensijų fondo lyginamąjį indeksą sudarančių rizikingus ir mažiau rizikingus aktyvus atspindinčių lyginamųjų indeksų proporcijų perbalansavimą. Lyginamieji indeksai ir jų svertinės vertės pateiktos žemiau esančioje lentelėje:

Lyginamojo indekso pavadinimas	Svertinė vertė lyginamajame indekse (%)	
	2020 m.	2019 m.
Mažiau rizikingų aktyvų dalį atspindintis Europos vyriausybės obligacijų kainų indeksas – „Bloomberg Barclays Series-E Euro Govt 1-5 Yr Bond Index“	22%	17%
Rizikingų aktyvų dalį atspindintis Pasaulio išsivysčiusių valstybių akcijų indeksas – „MSCI World Index“	78%	83%

**Uždaroji akcinė gyvybės draudimo ir pensijų bendrovė „Aviva Lietuva“**  
**AVIVA X2 1968-1974 tikslinės grupės pensijų fondas**  
**2020 m. finansinių ataskaitų aiškinamasis raštas**  
 (eurais, jei nenurodyta kitaip)

**13.2. Pensijų fondo investicijų portfelio apskaitos vieneto vertės pokyčio, investicinių priemonių portfelio metinės investicijų grąžos, lyginamojo indekso reikšmės pokyčio ir kiti rodikliai**

	Per ataskaitinį laikotarpį 2020 m.	Prieš metus 2019 m.	Prieš 2 metus 2018 m.	Per paskutiniuosius 2 metus	Per paskutiniuosius 3 metus	Per paskutiniuosius 5 metus
Apskaitos vieneto vertės pokytis (%)	5,06%	16,06%	-	21,93%	-	-
Lyginamojo indekso reikšmės pokytis <sup>1</sup> (%)	4,01%	23,31%	-	28,25%	-	-
Metinė bendroji investicijų grąža <sup>2</sup> (%)	5,05%	16,06%	-	21,92%	-	-
Metinė grynoji investicijų grąža <sup>3</sup> (%)	5,05%	16,06%	-	21,92%	-	-
Apskaitos vieneto vertės pokyčio standartinis nuokrypis <sup>4</sup> (%)	17,03%	6,93%	-	18,37%	-	-
Lyginamojo indekso reikšmės pokyčio standartinis nuokrypis <sup>4</sup> (%)	23,81%	9,78%	-	25,73%	-	-
Apskaitos vieneto vertės ir lyginamojo indekso reikšmės koreliacijos koeficientas <sup>5</sup>	0,9844	0,8524	-	0,9578	-	-
Indekso sekimo paklaida <sup>6</sup> (%)	8,59%	5,24%	-	10,05%	-	-
Alfa rodiklis <sup>7</sup> (%)	1,16%	(0,63%)	-	(2,81%)	-	-
Beta rodiklis <sup>8</sup>	0,9640	0,7397	-	0,9101	-	-
IR rodiklis <sup>9</sup>	0,0013	(0,0223)	-	(0,0053)	-	-

<sup>1</sup>Lyginamojo indekso pokytis – tai lyginamojo indekso reikšmių procentinis pasikeitimas per nurodytą laikotarpį.

<sup>2</sup>Metinė bendroji investicijų grąža yra investicinių priemonių portfelio investicijų grąža, kurią apskaičiuojant nėra atsižvelgiama į atskaitymus nuo pensijų įmokų.

<sup>3</sup>Metinė grynoji investicijų grąža yra investicinių priemonių portfelio investicijų grąža, kurią apskaičiuojant atsižvelgiama į atskaitymus nuo pensijų įmokų ir pensijų turto.

<sup>4</sup>Standartinis nuokrypis yra statistinis rizikos rodiklis, parodantis, kaip stipriai svyruoja apskaitos vieneto vertės pokyčiai arba lyginamojo indekso reikšmės pokyčiai, palyginus su jų vidutiniu pokyčiu.

<sup>5</sup>Koreliacijos koeficientas yra rodiklis, parodantis apskaitos vieneto verčių ir lyginamojo indekso reikšmių statistinę priklausomybę.

<sup>6</sup>Indekso sekimo paklaida (angl. tracking error) yra rodiklis, parodantis, kiek apskaitos vieneto vertės pokyčiai atitinka (arba seka) lyginamojo indekso reikšmės pokyčius.

<sup>7</sup>Alfa rodiklis parodo skirtumą tarp pensijų fondo apskaitos vieneto vertės pokyčio ir lyginamojo indekso reikšmės pokyčio, esant palyginamam rizikos lygiui.

<sup>8</sup>Beta rodiklis parodo, kiek pasikeičia pensijų fondo apskaitos vieneto vertė, pasikeitus lyginamojo indekso reikšmei.

<sup>9</sup>IR rodiklis parodo aktyvaus investicinių priemonių portfelio valdymo naudą.

Indekso sekimo paklaida 2020 metais išaugo dėl 2020 metų I ketvirčio antroje pusėje vykusių neįprastai didelių rinkos svyravimų sparčiai išplitus pasaulinei pandemijai. Šiuos svyravimus traktuojame kaip vienkartinį įvykį. Indekso sekimo paklaida 2020 balandį – 2021 kovą smarkiai sumažėjo ir siekia 5,80 proc., kas patvirtina minėto laikotarpio išskirtinumą.

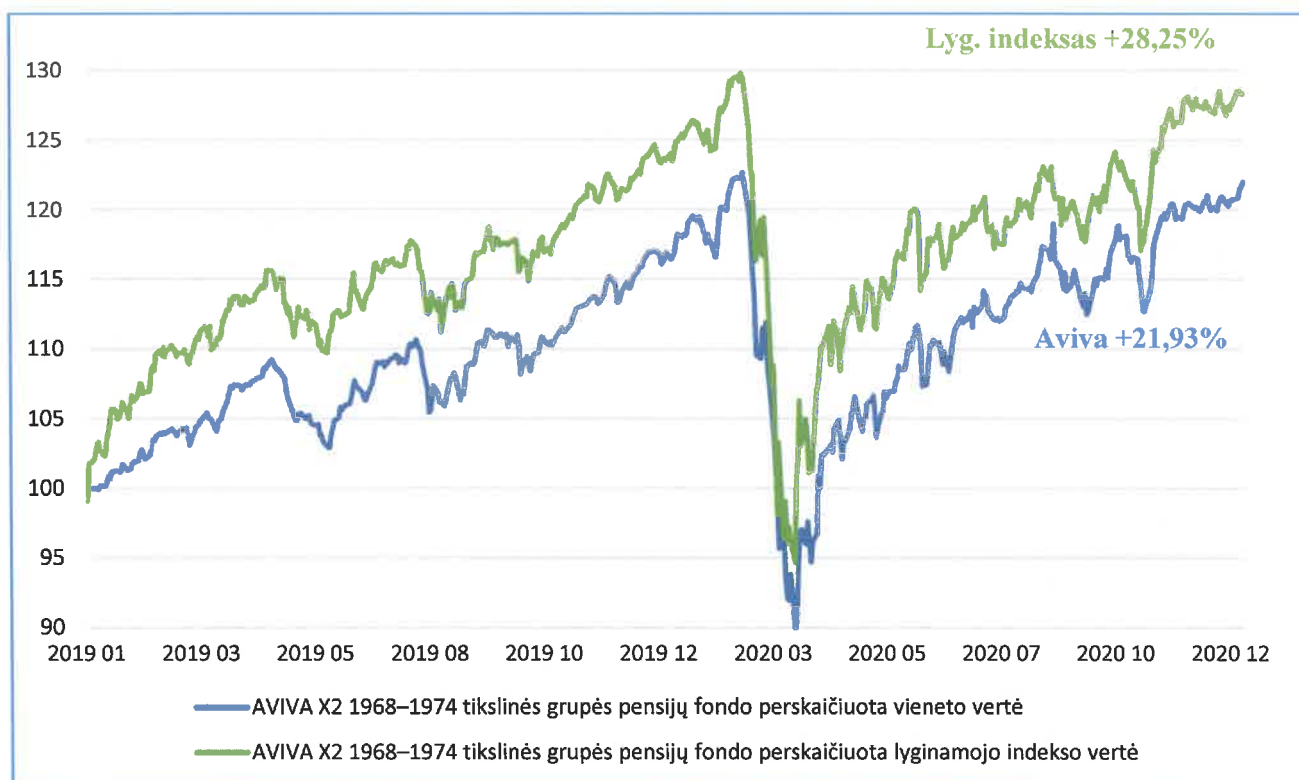
### 13.2. Pensijų fondo investicijų portfelio apskaitos vieneto vertės pokyčio, investicinių priemonių portfelio metinės investicijų grąžos, lyginamojo indekso reikšmės pokyčio ir kiti rodikliai (tęsinys)

Žemiau pateiktas grafikas vaizduoja pensijų fondo perskaičiuotos apskaitos vieneto vertės ir lyginamojo indekso reikšmės pokytį 2019-2020 metais.

2019 m. sausio 1 dieną, pensijų fondui pradėjus veiklą, lėšų sąskaitoje nebuvo. Sausio mėn. pradžioje, pradėjus kaupti pirmiesiems dalyviams, pensijų fondo turtą sudarė tik nedidelė pinigų suma sąskaitoje, kuri dar nebuvo investuota. Tuo tarpu lyginamasis indeksas, vadovaujantis teisės aktais, taip pat kaip pensijų fondo apskaitos vieneto vertė, skaičiuojami darbo dienomis nuo 2019 m. sausio 2 d. neatsižvelgiant į faktinę turto struktūrą. 2019 m. pirmosiomis sausio mėn. dienomis pasaulio akcijų rinkos pasižymėjo ženkliu kilimu. Dėl to šiuo laikotarpiu susidarė atotrūkis tarp lyginamojo indekso ir pensijų fondo apskaitos vieneto vertės grąžų. Kadangi sausio pradžioje pensijų fonde reikšmingos lėšų sumos nebuvo, dalyviai dėl šio atotrūkio praradimų nepatyrė. Padidėjus pensijų fondo turtui ir pradėjus aktyviai jį investuoti, pensijų fondo kasdienė apskaitos vieneto vertės dinamika iš esmės atitiko lyginamojo indekso dinamiką.

2020 m. pradžioje dėl staiga išplitusio koronaviruso, pasaulio finansų rinkos stipriai krito, kovo pabaigoje rinkos po truputį pradėjo augti. Tuomet didesnę rizikingų aktyvų dalį nukreipėme į JAV akcijų rinką. Nors svyravimai tęsėsi iki pat metų pabaigos 2020 m. uždėbome teigiamą grąžą. Pensijų fondo apskaitos vieneto vertės pokytis po atskaitymų už pensijų turtą 2020 metais sudarė +5,1 proc. Pensijų fondo grąža viršijo lyginamąjį indeksą, kuris per tą patį laikotarpį augo +4,0 proc.

Pensijų fondo vieneto vertė ir lyginamojo indekso reikšmė yra perskaičiuotos. Pradinės vieneto ir lyginamojo indekso vertės lyginamojo laikotarpio pradžiai yra prilyginamos 100:



**Uždaroji akcinė gyvybės draudimo ir pensijų bendrovė „Aviva Lietuva“**  
**AVIVA X2 1968-1974 tikslinės grupės pensijų fondas**  
**2020 m. finansinių ataskaitų aiškinamasis raštas**  
 (eurais, jei nenurodyta kitaip)

**13.3. Pensijų fondo vidutinė grynoji investicijų grąža, vidutinis apskaitos vieneto vertės pokytis ir jo standartinio nuokrypio rodiklis, vidutinis lyginamojo indekso reikšmės pokytis**

	Per paskutinius 3 metus (%)	Per paskutinius 5 metus (%)	Per paskutinius 10 metų (%)	Nuo veiklos pradžios 2019 01 01 (%)
Vidutinis apskaitos vieneto vertės pokytis <sup>1</sup>	-	-	-	10,42%
Vidutinis pensijų fondo lyginamojo indekso reikšmės pokytis <sup>2</sup>	-	-	-	13,25%
Vidutinė bendroji investicijų grąža <sup>3</sup>	-	-	-	10,42%
Vidutinė grynoji investicijų grąža <sup>4</sup>	-	-	-	10,42%
Vidutinis apskaitos vieneto vertės pokyčio standartinis nuokrypis <sup>5</sup>	-	-	-	12,99%
Vidutinis lyginamojo indekso reikšmės pokyčio standartinis nuokrypis <sup>6</sup>	-	-	-	18,19%

<sup>1</sup>Vidutinis apskaitos vieneto vertės pokytis yra geometrinis metinių apskaitos vieneto vertės pokyčių vidurkis.

<sup>2</sup>Vidutinis lyginamojo indekso reikšmės pokytis yra geometrinis metinių lyginamojo indekso reikšmės pokyčių vidurkis.

<sup>3</sup>Vidutinė bendroji investicijų grąža yra geometrinis metinių bendrosios investicijų grąžos pokyčių vidurkis.

<sup>4</sup>Vidutinė grynoji investicijų grąža yra geometrinis metinių grynosios investicijų grąžos pokyčių vidurkis.

<sup>5</sup>Vidutinis apskaitos vieneto vertės pokyčio standartinis nuokrypis yra metinis apskaitos vieneto vertės reikšmės pokyčio standartinis nuokrypis už nurodytą laikotarpį.

<sup>6</sup>Vidutinis lyginamojo indekso reikšmės pokyčio standartinis nuokrypis yra metinis lyginamojo indekso reikšmės pokyčio standartinis nuokrypis už nurodytą laikotarpį.

**14 Pastaba. Pasiskolintos ir paskolintos lėšos**

Per ataskaitinį laikotarpį pensijų fondas pasiskolintų ir paskolintų lėšų neturėjo.

**15 Pastaba. Trečiosios šalies įsipareigojimai garantuoti subjekto pajamingumo dydį**

Pensijų fondui garantuotas pajamingumas nėra numatytas.

**Uždaroji akcinė gyvybės draudimo ir pensijų bendrovė „Aviva Lietuva“**  
**AVIVA X2 1968-1974 tikslinės grupės pensijų fondas**  
**2020 m. finansinių ataskaitų aiškinamasis raštas**  
 (eurais, jei nenurodyta kitaip)

**16 Pastaba. Sandoriai su susijusiais asmenimis**

Ataskaitiniu laikotarpiu vykdyti sandoriai su susijusiais asmenimis		
Susiję asmenys	Ataskaitinis laikotarpis 2020 m.	Praėjęs ataskaitinis laikotarpis 2019 m.
Aviva Investors – R.C.S. Luxembourg*		
- investicijų pirkimo sandoriai	-	247 070
- investicijų pardavimo sandoriai	1 486 905	1 562 400
Atskaitymai iš pensijų fondo turto, pervedami UAGDPB „Aviva Lietuva“	žr. 10 pastabą	žr. 10 pastabą
Gautinos ir mokėtinos sumos susijusiems asmenims ataskaitinio laikotarpio pabaigoje		
	Ataskaitinio laikotarpio pab. 2020-12-31	Praėjusio ataskaitinio laikotarpio pab. 2019-12-31
Gautinos sumos iš UAGDPB „Aviva Lietuva“	80	-
Gautinos sumos iš kitų UAGDPB „Aviva Lietuva“ valdomų pensijų fondų (fondo keitimas)	-	-
Mokėtini atskaitymai iš pensijų fondo turto UAGDPB „Aviva Lietuva“	81 815	81 255
Mokėtinos sumos į kitus UAGDPB „Aviva Lietuva“ valdomus pensijų fondus (fondo keitimas)	3 691	8 786

\*Aviva Investors – R.C.S. Luxembourg – turto valdymo įmonė, kuri priklauso įmonių grupei Aviva Investors. Pensijų kaupimo bendrovė per turto valdymo įmonę Aviva Investors – R.C.S. Luxembourg vykdo investicijų pirkimo, pardavimo sandorius.

Pensijų fondas 2020 m. gruodžio 31 d. ir 2019 m. gruodžio 31 d. susijusių asmenų suteiktų garantijų ir laidavimų neturėjo, išskyrus mokėtinas sumas pensijų kaupimo bendrovei.

**17 Pastaba. Kita svarbi informacija**

**Koronaviruso COVID – 19 įtaka finansų rinkoms ir pensijų fondo rezultatams**

Tiek akcijų, tiek obligacijų rinkos stipriai svyravo visus 2020 metus. Pirmąjį ketvirtį koronaviruso staigus plitimas bei įtaka ekonomikų uždarymui lėmė investuotojų baimę ir prasidėjo akcijų pardavimai, todėl akcijų kainos krito. Tačiau nuo balandžio mėn. investuotojams optimizmo suteikė naujienos dėl valstybių finansinės paramos skyrimo verslams ir gyventojams. Vėliau rinkas teigiamai veikė ir naujienos apie sukurtas vakcinas ir pradėtą žmonių skiepijimą. Situaciją finansų rinkose itin sudėtingais 2020 metais sėkmingai išnaudojome investuodami pensijų fondų lėšas ir klientams uždirbome teigiamą grąžą.

Pensijų fondo apskaitos vieneto vertės pokytis po atskaitymų už pensijų turtą 2020 metais sudarė +5,1 proc. Pensijų fondo grąža viršijo lyginamąjį indeksą, kuris per tą patį laikotarpį augo +4,0 proc.

### **17 Pastaba. Kita svarbi informacija (tęsinys)**

#### **Pensijų išmokos**

Pagal Lietuvos Respublikos pensijų kaupimo įstatymą nuo 2020 m. liepos 1 d. keitėsi pensijų išmokų mokėjimo tvarka. Dalyviams, sulaukusiems pensinio amžiaus ir sukaupusiems iki 5 000 eurų vertės turto, vadovaujantis įstatymu mokame vienkartinę pensijų išmoką. Pagal įstatymą sumažėjo vienkartinės pensijų išmokos riba nuo daugiau nei 20 000 eurų iki 5 000 eurų. Taip pat atsirado nauja periodinių išmokų iš pensijų fondo sistema. Dalyviams, kurių turtas siekia nuo 5 000 eurų iki 10 000 eurų vertės, mokame periodines pensijų išmokas, kurių dydis apskaičiuojamas pensijų fondo vienetais, turimus pensijų sąskaitoje vienetus padalijant iš mėnesių skaičiaus, likusių iki dalyviui sukaks 85 metai. Dalyviai, sulaukę pensinio amžiaus ir sukaupę 10 000 eurų ir daugiau turto, pagal įstatymą turi įsigyti pensijų anuitetą. Dalyviai, kurie turi įsigyti pensijų anuitetą, gali pasirinkti pensijų anuiteto rūšį:

- atidėtąjį pensijų anuitetą kartu su periodinėmis išmokomis, kurias iki 85 metų mokame mes. Atidėtąjį pensijų anuitetą nuo 85 metų pradeda mokėti Valstybinio socialinio draudimo fondo valdyba;
- standartinį pensijų anuitetą, kurį moka Valstybinio socialinio draudimo fondo valdyba;
- standartinį pensijų anuitetą su garantuojamu mokėjimo laikotarpiu iki 80 metų amžiaus, kurį moka Valstybinio socialinio draudimo fondo valdyba.

Lėšų paveldimumas priklauso nuo pasirinktos išmokų rūšies. Daugiau informacijos „Aviva Lietuva“ internetiniame puslapyje [www.aviva.lt](http://www.aviva.lt) „Pensijų fondai“ dalies skiltyje „Pensijų išmokos“.

### **18 Pastaba. Pobalansiniai įvykiai**

#### **Atskaitymai iš pensijų turto**

Nuo 2021 m. sausio 1 d. mažiname atskaitymus iš pensijų turto iki 0,5 proc. nuo pensijų fondo dalyvio pensijų sąskaitoje apskaitytų lėšų vidutinės metinės vertės, 2020 metais atskaitymai sudarė 0,65 proc. Atskaitymai iš pensijų turto tiesiogiai atskaičiuojami iš apskaitos vieneto vertės, todėl sukauptų apskaitos vienetų skaičius dalyvio sąskaitoje nėra mažinamas.

Generalinė direktorė

Asta Grabinskė



2021 m. balandžio 21 d.

Vyriausioji finansininkė

Živilė Čekytė



2021 m. balandžio 21 d.

Investicijų skyriaus vadovas

Rokas Baltrėnas



2021 m. balandžio 21 d.