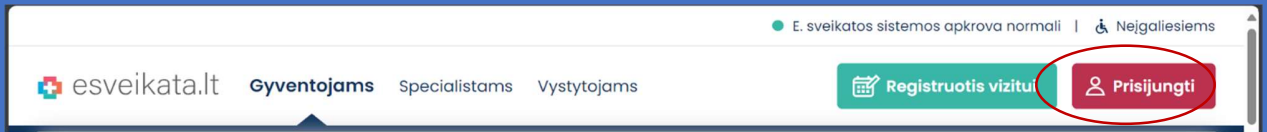
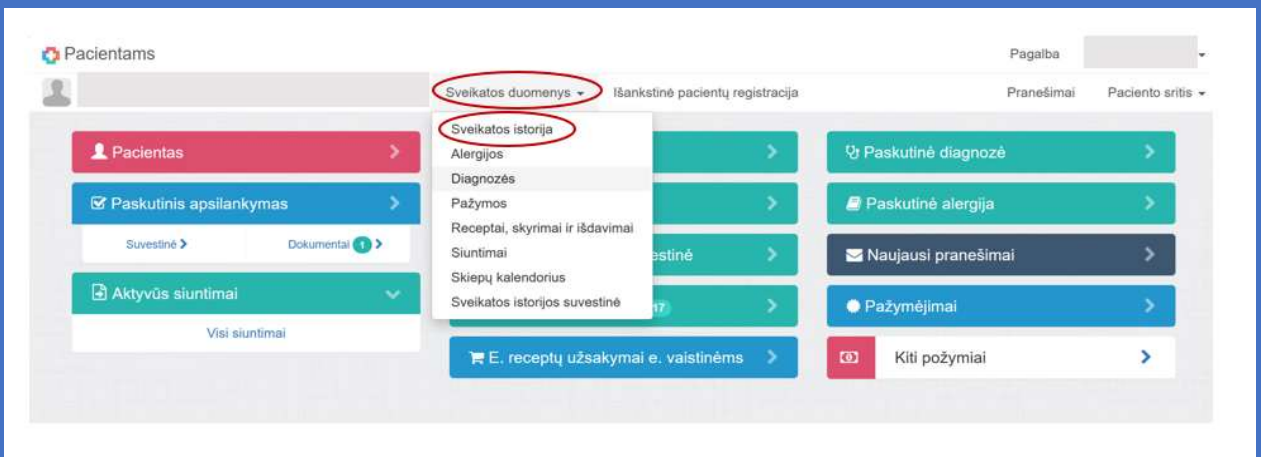


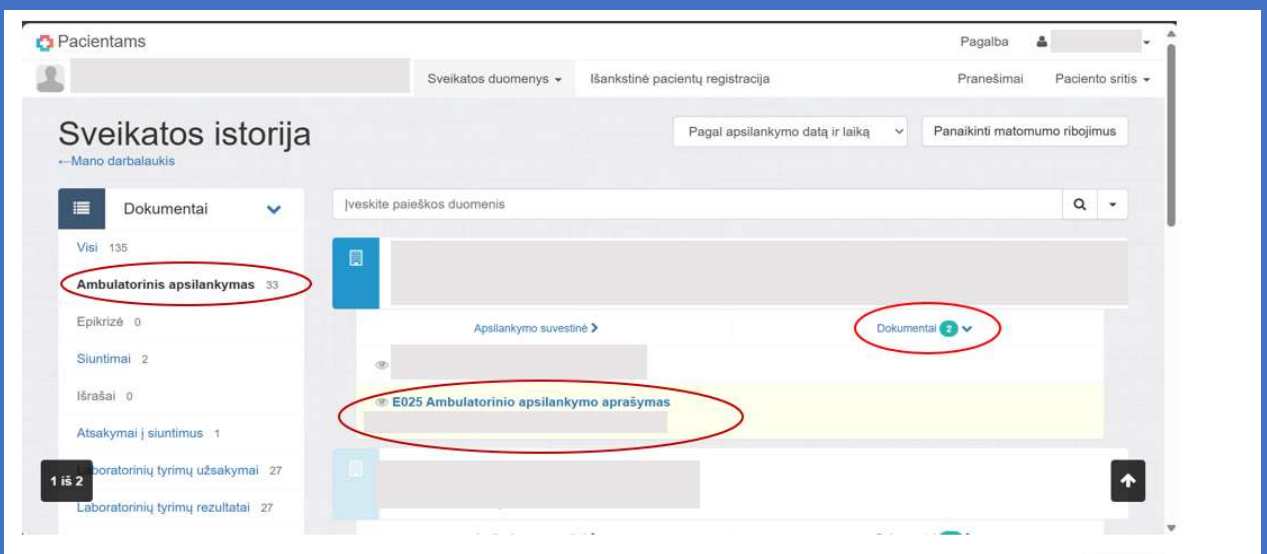
1. Prisijunkite prie savo elektroninės sveikatos istorijos: <https://www.esveikata.lt>



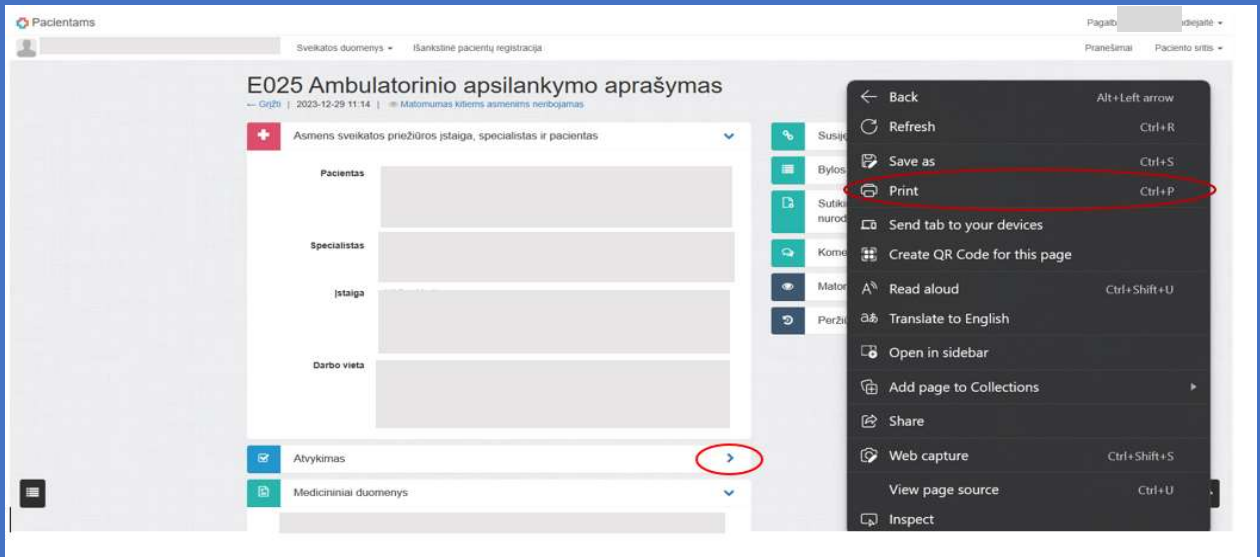
2. Paspauskite skiltį **Sveikatos duomenys** ir pasirinkite **Sveikatos istorija**.



3. Paspaudus **Ambulatorinis apsilankymas**, pasirinkite apsilankymą, kurio medicinos išrašas reikalingas, tuomet paspauskite **Dokumentai** ir pasirinkite išsiskleidusį dokumentą **E025 Ambulatorinio apsilankymo aprašymas**.



4. Atsidarius medicinos išrašui įsitikinkite, kad visi išrašo laukai yra išskleisti. Norėdami išskleisti, paspauskite ant rodyklės >.
Paspauskite klaviatūroje kombinaciją **CTRL+P** arba dešiniuoju pelės klavišu bet kurioje ekrano vietoje ir pasirinkite **Print (Spausdinti)**.



5. Atsidariusiame lange, skiltyje Printer (Spausdintuvas) pasirinkite **Save as PDF** ir spauskite **Save (Išsaugoti)**.

