

**Bendra informacija**

Pensijų fondas	Allianz Y3 gimusiems 1996–2002 m.
Fondą valdanti įmonė	Allianz Lietuva gyvybės draudimas, UAB
Veiklos pradžia	2019-01-02
Grynujų aktyvų vertė	69 736 196 Eur
Apskaitos vieneto vertė	2,0479 Eur
Valdymo mokesčiai <sup>1</sup>	0,5% fondo turto vidutinės metinės vertės, kuris turi įtakos apskaitos vieneto vertei.
Daugiau informacijos	<a href="http://www.allianz.lt">www.allianz.lt</a>

**Investavimo tikslas**

Siekti ilgalaikės grąžos fondo dalyviams, palaikant optimalų rizikinių (paprastai akcijų) ir mažiau rizikinių (paprastai obligacijų) turto klasių santykį bei atsižvelgiant į likusį šio fondo dalyvių laiką iki senatvės pensijos amžiaus.

**Investavimo strategija**

Fondo turtas investuojamas pagal iš anksto nustatytą laike kintančią investavimo strategiją, taip kad fondo dalyviui, pasirinkusiam pagal gimimo datą atitinkantį pensijų fondą, nereikėtų keisti fondo visą pensijų kaupimo laikotarpį. Atsižvelgiant į laiką, likusį iki fondo dalyvio senatvės pensijos amžiaus, fonde nuolat palaikomas optimalus rizikinių (paprastai akcijų) ir mažiau rizikinių (paprastai obligacijų) turto klasių santykis. Fondo turtas investuojamas laikantis teisės aktuose nurodytų diversifikavimo ir turto investavimo reikalavimų.

Rizikingi aktyvai 2026 m. sudaro apie 90% (2027 m. apie 90%).

Mažiau rizikingi aktyvai 2026 m. sudaro apie 10% (2027 m. apie 10%).

Rizikinių ir mažiau rizikinių aktyvų pasiskirstymas gali nukrypti nuo strategijoje nustatytų proporcijų ne daugiau kaip 10 proc. punktu.

Pilną fondo investavimo strategiją galite rasti mūsų interneto svetainėje.

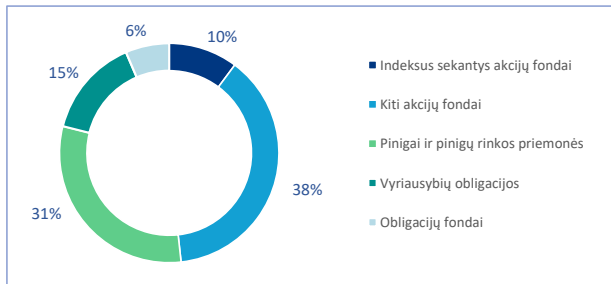
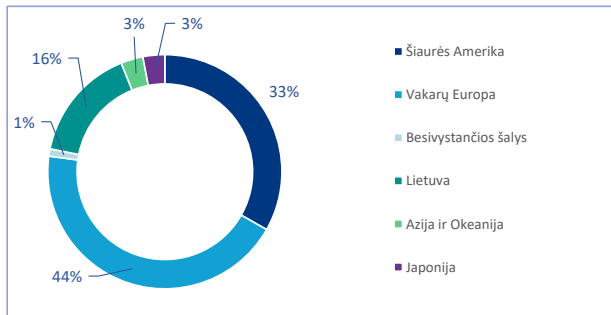
**Lyginamojo indekso struktūra**

2026 m. 90% (2027 m. 90%) MSCI World Index („Bloomberg“ kodas – MXWO Index)

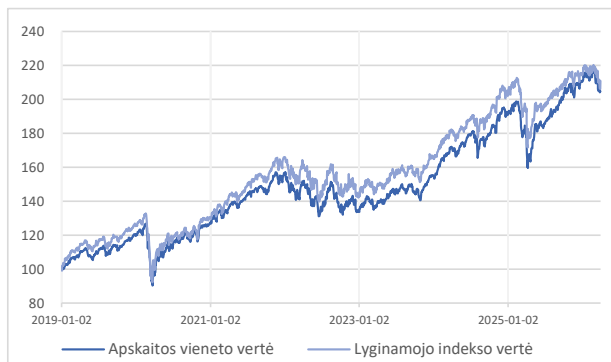
2026 m. 10% (2027 m. 10%) Bloomberg Barclays Series-E Euro Govt 1-5 Yr Bond Index („Bloomberg“ kodas – BERP15)

**Didžiausios investicijos, %**

Amundi Cash Eur I2 C EUR	15,0%
Vokietijos Federacinės Respublikos VVP, 2026.04.10, 0	14,6%
SISF Global Gold Fund C Acc EUR Hedged	8,7%
Amundi Prime Euro Gov Bonds 0-1Y IE C EUR	6,5%
Allianz Best Styles Global Equity WT EUR	5,4%

**Investicijų pasiskirstymas pagal finansinius instrumentus, %****Investicijų pasiskirstymas pagal regionus, %****Fondo grąža, atskaičius valdymo mokesčių, iki 2026-03-31**

Perskaiciuotų apskaitos vieneto ir lyginamojo indekso vertių dinamika nuo veiklos pradžios<sup>2</sup>

**Fondo grąžos, atskaičius valdymo mokesčių, iki 2026-03-31**

	3 mėn.	Nuo metų pradžios	1 m.	2 m.	3 m.	Nuo veiklos pradžios	2023 m.	2024 m.	2025 m.
Bendroji grąža:	-2,6%	-2,6%	15,1%	19,0%	47,4%	104,8%	16,0%	23,0%	10,0%
Vidutinė metinė grąža:	-	-	-	9,1%	13,8%	10,4%	-	-	-

**Lyginamojo indekso grąžos iki 2026-03-31**

	3 mėn.	Nuo metų pradžios	1 m.	2 m.	3 m.	Nuo veiklos pradžios	2023 m.	2024 m.	2025 m.
Bendroji grąža:	-1,5%	-1,5%	9,5%	15,7%	40,9%	110,9%	15,5%	22,2%	5,9%
Vidutinė metinė grąža:	-	-	-	7,5%	12,1%	10,8%	-	-	-

**Komentaras**

Pirmąjį šių metų ketvirtį finansų rinkose įtampą sukėlė geopolitinė situacija Artimuosiuose Rytuose ir dėl to kylančios gamtinių išteklių kainos. Dėl šių veiksnių antroje ketvirčio pusėje išaugo akcijų ir obligacijų kainų svyravimai, o investicijų vertė nežymiai sumažėjo. Nuosekliai laikydami atsargaus investavimo principų ir aktyviai reaguodami į besikeičiančias rinkos sąlygas, rizikinių aktyvų dalį pradėjome mažinti jau metų pradžioje, trumpinome turimų obligacijų trukmę.

Pastarieji rinkų svyravimai atsispindi pensijų fondų trumpalaikiuose rezultatuose, tačiau svyravimai yra įprasta rinkų reakcija į pasaulinius įvykius ir paprastai per ilgesnį laiką investicijų vertė auga. Net ir esant sudėtingoms sąlygoms, ilgalaikiai mūsų valdomų pensijų fondų rezultatai išlieka tvirti ir solidūs, o stebimi rinkų svyravimai primena, kad nuoseklus ilgalaikis investavimas dažnai atsipera ilguoju laikotarpiu.

Įprastai, didžiąją fondo investicijų dalį esame nukreipę į išsivysčiusias JAV ir Europos akcijų rinkas. Tačiau dėl vykstančios II pensijų pakopos reformos ir siekiant sumažinti investicijų svyravimus, pirmo ketvirčio pabaigoje nemažą fondo dalį nukreipėme į trumpo laikotarpio valstybių obligacijas, pinigų ir pinigų rinkos priemones. Nuo fondo veiklos pradžios 2019 m. sausio mėn., per daugiau nei septynerius metus fondo apskaitos vieneto vertės pokytis siekia +104,8 proc.

<sup>1</sup> Fondo apskaitos vieneto vertei įtakos turi ir trečiųjų šalių taikomi mokesčiai, susiję su investavimu. Juos nustato investicinių fondų tiekėjai priklausomai nuo turto rūšies,

<sup>2</sup> Perskaiciuota vertė – vieneto vertė ir lyginamojo indekso reikšmė yra perskaiciuotos vienu pagrindu, pradinės vertės prilyginamos 100 sąlyginių vienetų.

Atskaitos vieneto vertės pokytis siekia +104,8 proc.