

Tikslas

Šiame dokumente pateikiama pagrindinė informacija apie šį investicinį produktą. Tai nėra rinkodaros medžiaga. Pateikti šią informaciją reikalaujama įstatymu, siekiant padėti jums lengviau suprasti šio produkto pobūdį, riziką, sąnaudas, galimą pelną bei nuostolius ir padėti jį palyginti su kitais produktais.

Produktas

Produkto pavadinimas:

Produkto teikėjo pavadinimas:

Produkto teikėjo interneto svetainė:

Dėl papildomos informacijos prašome kreiptis telefonu:

Produkto teikėjo kompetentinga institucija PID klausimais:

PID parengimo data:

PID įsigaliojimo data:

Taupomasis investicinis gyvybės draudimas

Uždaroji akcinė gyvybės draudimo ir pensijų bendrovė „Aviva Lietuva“

www.aviva.lt

+370 5 269 0169

Lietuvos bankas

2021-05-14, patikslinta 2022-01-24

2022-02-07

Jūs ketinate įsigyti produktą, kuris nėra paprastas ir kurį gali būti sudėtinga suprasti.

Koks šis produktas?

Rūšis: Draudimo principu pagrįstas investicinis produktas **Teisinė forma:** Draudimas

Tikslai

Produkto tikslas – reguliariai taupyti ir kaupti kapitalą mokant periodines įmokas ir/ar papildomas investicines įmokas bei užsitikrinti finansinę paramą nelaimės atveju. Jei pageidaujate, galite pasirinkti papildomą draudimo objektą – Draudimą nuo nelaimingų atsitikimų „Būk atsargus“. Jūsų sukaupta vertė priklausys nuo draudimo įmokų dydžio, atskaitymų už draudimo riziką, sutarties galiojimo laikotarpio, gyvybės draudimo investicinių fondų investavimo rezultatų. Priklausomai nuo jūsų tolerancijos investavimo rizikai, galite pasirinkti vieną ar kelis iš keturių fondų: Vietinį strateginį fondą, Eurofondą, Tarptautinį fondą ar Pasaulio akcijų fondą. Pasirinktus fondus vėliau galite keisti. Fondų lėšos investuojamos atsižvelgiant į konkretaus fondo investavimo strategiją. Daugiausia investuojama į Europos Sąjungos valstybių vyriausybės obligacijas ir į akcijas visame pasaulyje tiek tiesiogiai, tiek įsigyjant kolektyvinio investavimo subjektų vertybinius popierius. Investuojama į eurus, JAV dolerius ir kitomis valiutomis nominuotus vertybinius popierius, todėl valiutų kursų svyravimai turi įtakos investicijų grąžai.

Jūsų investicijų grąža priklausys nuo pasirinktų fondų, juose esančių vertybinių popierių vertės, kuri finansų rinkose nuolat kinta, bei investavimo laikotarpio. Paprastai, kuo ilgesnis investavimo laikotarpis, tuo didesnė tikėtina investicijų grąža. Per ilgą laikotarpį tikėtinas pelningumas iš akcijų paprastai yra didesnis už tikėtiną pelningumą iš obligacijų. Tačiau kuo didesnis tikėtinas pelningumas, tuo didesnė investicijų vertės svyravimų rizika. Obligacijų pelningumas priklauso nuo obligacijos leidėjo finansinės ir bendros ekonominės situacijos, centrinio banko politikos ir kitų veiksnių. Akcijų pelningumą daugiausiai lemia įmonių veiklos rezultatai, bendra ekonominė situacija, verslo ir vartotojų lūkesčiai bei kiti veiksniai.

Numatomas neprofesionalus investuotojas

Produktas skirtas klientui, kuris siekia sukaupti papildomų lėšų pensijai, vaikų išsilavinimui ar kitam tikslui ir kuriam reikalinga finansinė apsauga nelaimės atveju. Produktas tinka klientui, kuris neketina atsiimti sukauptos vertės trumpu laikotarpiu ir geba prisiimti galimus investicijų nuostolius. Tinka tiek patyrusiam, tiek su investavimu susijusios patirties ar profesinių žinių neturinčiam investuotojui. Produkto investavimo rizikos lygis priklauso nuo kliento pasirinktų fondų.

Informaciją apie kiekvieną fondą rasite Informacijos apie investicinį fondą dokumente, taip pat mūsų interneto svetainėje, skiltyje „Taupomasis investicinis gyvybės draudimas“.

Draudimo išmokos ir išlaidos

Apdraustojo mirties atveju išmokėsime investicinę vertę, jei buvo mokamos investicinės įmokos, ir sumą, didesnę iš dviejų: sumokėtų periodinių draudimo įmokų sumą, atėmus atskaitymus už Draudimą nuo nelaimingų atsitikimų „Būk atsargus“, jei toks pasirinktas, ir išmokėtas draudimo liudijimo vertės dalis, arba draudimo liudijimo vertę. Mirties dėl nelaimingo atsitikimo atveju išmokėsime dvigubą draudimo liudijimo vertę, jei Apdraustasis nelaimingo atsitikimo, dėl kurio jis mirė, metu buvo ne vyresnis kaip 69 metų amžiaus. Tuomet draudimo suma Apdraustojo mirties atveju nėra mokama. Išmokų vertė nurodyta Informacijos apie investicinį fondą dokumento skirsnyje: „Kokia yra rizika ir kokią grąžą galėčiau gauti?“

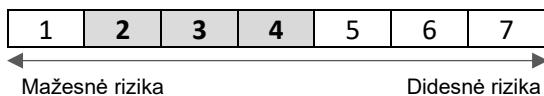
Draudimo išmoką įvykus draudžiamajam įvykiui, įtrauktam į Draudimo nuo nelaimingų atsitikimų „Būk atsargus“ Išmokų lentelę, apskaičiuosime pagal pasirinktą draudimo sumą ir lentelėje nurodytą procentą. Pasitraukimo vertė, išmokama pasibaigus ar nutraukus draudimo sutartį, yra lygi investicinei vertei ir draudimo liudijimo vertei. Jeigu sutartis nutraukiama per pirmus 11 metų, taikomos sutarties nutraukimo išlaidos, kurios yra lygios 2 % draudimo liudijimo vertės, bet ne daugiau nei 50 eurų.

Įmokos gali būti mokamos kartą per mėnesį, ketvirtį, pusmetį ar metus. Toliau pateikti skaičiavimai yra iliustracinio pobūdžio, pateikti su prielaida, kad Apdraustasis sutarties sudarymo dieną yra 35 metų vyras ir investuoja 1 000 EUR per metus. Apdraustojo mirties dėl nelaimingo atsitikimo rizikos priedo poveikis investicijų grąžai rekomenduojamo laikymo laikotarpio pabaigoje sudaro 0,18-0,19 % per metus. Vidutiniškai, atskaitymai už Apdraustojo mirties dėl nelaimingo atsitikimo rizikos priedą sudaro 1,75-2,20 % metinės įmokos, kurios vidutiniškai 94 % yra investuojama į pasirinktą fondą.

Draudimo sutartis sudaroma 50 metų laikotarpiui. Draudėjui – fiziniam asmeniui nutraukus sutartį per 30 dienų nuo momento, kai jis buvo informuotas apie jos sudarymą, grąžinsime sumokėtų periodinių ir investicinių draudimo įmokų sumą. „Aviva Lietuva“ (toliau – Draudimo įmonė) turi teisę vienašališkai nutraukti draudimo sutartį, jei jūs iš esmės pažeistumėte draudimo sutarties sąlygas; jei draudimo rizikos sustabdymas dėl periodinės draudimo įmokos nesumokėjimo tęsiasi ilgiau negu šešis mėnesius; jei po draudimo sutarties sudarymo nustatoma, kad prieš sudarydami sutartį neatskleidėte draudimo įmonei esminės informacijos, pateikėte melagingą ar neteisingą informaciją arba kitaip ją iškreipėte.

Kokia yra rizika ir kokią grąžą galėčiau gauti?

Rizikos rodiklis



Nustatant rizikos rodiklį, daroma prielaida, kad produktą laikysite 20 metų. Faktinė rizika gali labai skirtis, jei nutrauksite sutartį anksčiau laiko, todėl galite atgauti mažesnę sumą.

Suminis rizikos rodiklis parodo šio produkto rizikos lygį, palyginti su kitais produktais. Jis parodo, kiek tikėtina, kad dėl produkto bus patirta nuostolių dėl pokyčių rinkose arba dėl to, kad negalėsime jums sumokėti.

Šį produktą priskyrimė prie 2-4 iš 7 rizikos klasių, kur 2 yra maža, o 3 – nedidelė, 4 - vidutinė rizika.

Rizikos klasė 2 reiškia, kad su būsimais veiklos rezultatais susiję nuostoliai gali būti nedideli ir labai mažai tikėtina, kad prastos

rinkos sąlygos padarys poveikį mūsų gebėjimui jums sumokėti.

Rizikos klasė 3 reiškia, kad su būsimais veiklos rezultatais susiję nuostoliai gali būti gana nedideli ir mažai tikėtina, kad prastos rinkos sąlygos padarys poveikį mūsų gebėjimui jums sumokėti.

Rizikos klasė 4 reiškia, kad su būsimais veiklos rezultatais susiję nuostoliai gali būti vidutinio dydžio ir yra galimybė, kad prastos rinkos sąlygos padarys poveikį mūsų gebėjimui jums sumokėti.

Fondo lėšos gali būti investuojamos kitomis valiutomis nei euras, todėl valiutų keitimo kursai gali turėti įtakos fondo grąžai.

Šiam produktui nenumatyta jokia apsauga nuo būsimų rinkos veiklos rezultatų, todėl galite netekti dalies arba visos savo investuotos sumos. Jeigu negalėsime jums sumokėti jums priklausiančios sumos, galite netekti visos investuotos sumos.

Investicijų rizika ir grąža priklauso nuo jūsų pasirinktų fondų. Kuo didesnė akcijų dalis fonde, tuo didesnė tikėtina fondo grąža ir tuo didesnė rizika. Daugiau informacijos apie kiekvieną fondą ir jo riziką galite rasti Informacijos apie investicinį fondą dokumente.

Kas atsitinka, jei Draudimo įmonė negali sumokėti išmokų?

Jūsų turtui nėra taikoma investuotojų ar indėlių garantijų sistema. Jūs galite patirti finansinių nuostolių, jei Draudimo įmonė neįvykdys savo įsipareigojimų. Jeigu Draudimo įmonės turto nepakaks visiems įsipareigojimams, atsirandantiems iš draudimo sutarčių, patenkinti, šie reikalavimai bus tenkinami proporcingai. „Vadovaujantis LR draudimo įstatymu, draudėjų, apdraustųjų bei naudos gavėjų reikalavimai, kylantys iš draudimo sutarčių, turi didesnį prioritetą nei kitų kreditorių reikalavimai, išskyrus įstatyme numatytas išimtis. Draudimo įmonės veiklą prižiūri Lietuvos bankas. Mūsų nuosavos lėšos yra du kartus didesnės nei reikalaujama pagal Europos Sąjungos direktyvą Mokumas II. Taip užtikriname pakankamą kapitalą įsipareigojimams įvykdyti, jei susiklostytų nepalankios veiklos sąlygos. Siekdami efektyviai valdyti riziką, dalį draudimo rizikų perdraudžiame vienoje didžiausių pasaulyje perdraudimo kompanijų. Su Draudimo įmonės mokumo ir finansinės padėties ataskaita galite susipažinti mūsų interneto svetainėje, skiltyje „Ataskaitos“.

Kokios yra išlaidos?

Produktas yra orientuotas į lėšų kaupimą ir investavimą. Šiame skirsnyje pateiktos bendrosios išlaidos apima įmokų paskirstymo į fondą išlaidas, kurios yra atskaitomos iš sumokėtų įmokų, mėnesines draudimo liudijimo išlaidas, sutarties nutraukimo išlaidas (jei taikomos) bei atskaitymus už Apdraustojo mirties dėl nelaimingo atsitikimo riziką, kurie yra atskaitomi iš sukauptos vertės, fondų valdymo mokesčių, kuris yra išskaičiuojamas apskaičiuojant fondo turto vertę, bei trečiųjų šalių taikomus su investavimu susijusius mokesčius, kuriuos nustato investicinių fondų tiekėjai, priklausomai nuo investuoto turto rūšies, dydžio ir kitų veiksnių. Skaičiavimai neapima išlaidų papildomoms draudimo apsaugoms, kurias galite rinktis pagal jūsų poreikius, ir išlaidų, kurias galime taikyti, jei keisite sutarties sąlygas. Jų dydžius rasite mūsų interneto svetainėje. Taip pat jūsų sutarties išlaidos priklausys nuo pasirinkto fondo, nes skiriasi fondų tikėtina investicijų grąža ir fondų valdymo mokesčiai. Informaciją apie išlaidas pagal kiekvieną fondą galite rasti Informacijos apie investicinį fondą dokumente.

Metinio poveikio grąžai rodiklis rodo, kokį poveikį jūsų patiriamos bendrosios išlaidos turės galimai investicijų grąžai. Bendrąsias išlaidas sudaro vienkartinės, einamosios ir papildomos išlaidos. Pateikiamos paties produkto sudėtinųjų išlaidų sumos per tris skirtingus laikymo laikotarpius. Skaičiai pateikiami, kai investuojate 1 000 EUR per metus į periodinių įmokų produktą. Skaičiai yra įverčiai ir ateityje gali keistis.

Išlaidos per tam tikrą laikotarpį

Investicija: 1 000 € per metus

Scenarijai	Jeigu nutrauksite sutartį po 1 metų	Jeigu nutrauksite sutartį po 10 metų	Jeigu nutrauksite sutartį po 20 metų
Bendrosios išlaidos	nuo 208 € iki 220 €	nuo 1 793 € iki 2 831 €	nuo 4 721 € iki 11 300 €
Metinis poveikis grąžai	nuo 21,13 % iki 23,16 %	nuo 3,48 % iki 4,84 %	nuo 2,26 % iki 3,59 %

Išlaidų sudėtis

Toliau pateiktoje lentelėje rodomas įvairių rūšių išlaidų poveikis kiekvienais metais jūsų galimai investicijų grąžai rekomenduojamo laikymo laikotarpio pabaigoje ir įvairių išlaidų kategorijų reikšmė. Skiltyje „Kitos einamosios išlaidos“ nurodytos išlaidos apima visas bendrąsias išlaidas, išvardytas aukščiau, išskyrus sutarties nutraukimo išlaidas.

Šioje lentelėje pateikiamas metinis poveikis grąžai

Vienkartinės išlaidos	Investavimo išlaidos	Netaikome	Išlaidų, kurias patiriate, kai pradėsite investuoti, poveikis
	Pasitraukimo išlaidos	Netaikome	Išlaidų, kurias patiriate, kai suėjus terminui baigiate investuoti, poveikis
Einamosios išlaidos	Portfelio sandorių išlaidos	Netaikome	Mums perkant ir parduodant produkto pagrindines investicijas patiriamų išlaidų poveikis
	Kitos einamosios išlaidos	Nuo 2,26 % iki 3,59 %	Išlaidos, kurios kasmet skiriamos mums už jūsų investicijų valdymą, ir II skirsnyje pateiktų išlaidų poveikis
Papildomos išlaidos	Veiklos rezultatais grindžiami mokesčiai	Netaikome	Veiklos rezultatais grindžiamo mokesčio poveikis. Šiuos mokesčius taikome jūsų investicijoms, jeigu produkto veiklos rezultatas viršija jo lyginamąjį standartą
	Teisės į pelno dalį	Netaikome	Teisių į pelno dalį poveikis

Kiek laiko turėčiau jį laikyti ir ar galiu pinigų pasiimti anksčiau?

Rekomenduojamas laikymo laikotarpis: 20 metų

„Taupomasis investicinis gyvybės draudimas“ skirtas ilgalaikiam investavimui. Sutartis sudaroma 50 metų. Rekomenduojamas 20 metų laikymo laikotarpis nustatytas įvertinus Apdraustojo amžių sudarant sutartį ir laikotarpį, likusį iki išankstinės senatvės pensijos amžiaus.

Jums nutraukus draudimo sutartį, išmokėsime jums draudimo liudijimo vertę, išskaičiavę draudimo sutarties nutraukimo išlaidas, ir investicinę vertę. Jums išmokėdami dalį draudimo liudijimo vertės nepasibaigus draudimo sutarties galiojimui, išskaičiuosime nustatyto dydžio išlaidas. Jums išmokėdami dalį investicinės vertės nepasibaigus draudimo sutarties galiojimui, išskaičiuosime nustatyto dydžio investicinės vertės išmokėjimo dalimis išlaidas. Informacija apie išlaidas ir mokesčių atsiimant investicijas anksčiau laiko poveikis gražai, esant skirtingiems laikymo laikotarpiams, nurodyti skirsnyje „Kokios yra išlaidos?“

Kaip galima pateikti skundą?

Turėdami skundų dėl paslaugų kokybės ar jus aptarnavusio darbuotojo elgesio, pirmiausia susisiekite telefonu +370 5 269 0169. Jei šis veiksmas nepadėjo sprendžiant jūsų problemą, pateikite rašytinę pretenziją. Ją atsiųskite adresu „Aviva Lietuva“, Lvovo g. 25, 09320 Vilnius, el. pristatymo dėžutės adresu 111744827, faksu +370 5 269 0269, el. paštu info@aviva.lt arba pateikite bet kuriame mūsų skyriuje arba biure, kurių sąrašą rasite mūsų interneto svetainėje. Detalią pretenzijų nagrinėjimo tvarką rasite mūsų interneto svetainėje, skiltyje „Skundų nagrinėjimo tvarka“.

Kita svarbi informacija

Prieš sudarydami sutartį jums išaiškinsime ir įteiksime šiuos dokumentus: gyvybės draudimo pasiūlymą-skaičiuoklę, draudimo taisykles, Kliento vadovą ir Pagrindinės informacijos dokumentą. Sutarties galiojimo metu jums teiksime metines draudimo sutarties ataskaitas. Savo sutartis galėsite stebėti mūsų klientų savitarnos svetainėje. Mūsų interneto svetainėje pateikiame fondų investavimo strategijas, fondų vienetų kainas, fondų turto ataskaitas, informaciją apie taikomus atskaitymų dydžius, draudimo išmokų mokėjimo ir apmokestinimo tvarką ir kitą svarbią informaciją.

Tvarumo rizika – tai iš aplinkos, socialinių ar valdysenos sričių kylantys įvykiai ir situacijos, kuriems įvykus galėtų kilti neigiamas poveikis investicijų gražai. Tvarumo rizikos, kaip ir kitų investicijoms būdingų rizikų, vertinimas yra integruotas į Draudimo įmonės investicinių sprendimų priėmimo procesą. Su šiuo finansiniu produktu susijusiomis investicijomis neatsižvelgiama į ES aplinkos atžvilgiu tvarios ekonominės veiklos kriterijus. Su Draudimo įmonės Tvarumo politika galite susipažinti mūsų įmonės interneto svetainės apačioje, skiltyje „Tvarumo politika“.

Investicinio fondo pavadinimas: **Vietinis strateginis fondas**
 Produkto pavadinimas: **Taupomasis investicinis gyvybės draudimas**
 PID parengimo data: 2021-05-14

Jūs ketinate įsigyti produktą, kuris nėra paprastas ir kurį gali būti sudėtinga suprasti.

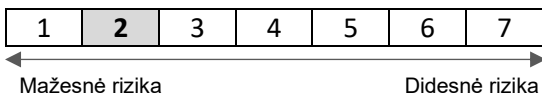
Koks šis produktas?

Fondo tikslas – ilgalaikis kapitalo kaupimas. Fondo lėšos investuojamos į Europos Sąjungos valstybių vyriausybių skolos vertybinius popierius bei į akcijas, įtrauktas į aukščiausius vertybinių popierių biržų sąrašus (angl. Blue chips). Į akcijas investuojama iki 30 proc. fondo turto. Fondo lėšos investuojamos tiek tiesiogiai, tiek įsigyjant kolektyvinio investavimo subjektų vertybinius popierius. Daugiausia investuojama į eurus nominuotus vertybinius popierius, investicijos kitomis valiutomis gali sudaryti ne daugiau kaip 30 proc. fondo turto, todėl valiutų kursų svyravimai gali turėti įtakos fondo grąžai. Fondo grąža taip pat priklauso nuo situacijos finansų rinkose, palūkanų normų ir vertybinių popierių kainų, kurios nuolat kinta.

Fondas rekomenduojamas klientams ketinantiems investuoti trumpesniam ar vidutiniam laikotarpiui arba toleruojantiems nedidelius investicijų vertės svyravimus.

Kokia yra rizika ir kokią grąžą galėčiau gauti?

Rizikos rodiklis



Nustatant rizikos rodiklį, daroma prielaida, kad produktą laikysite 20 metų. Faktinė rizika gali labai skirtis, jei nutrauksite sutartį anksčiau laiko, todėl galite atgauti mažesnę sumą.

Suminis rizikos rodiklis parodo šio produkto rizikos lygį, palyginti su kitais produktais. Jis parodo, kiek tikėtina, kad dėl produkto bus patirta nuostolių dėl pokyčių rinkose arba dėl to, kad negalėsime jums sumokėti.

Šį produktą priskyrėme prie 2 iš 7 rizikos klasių, kur 2 yra maža rizika. Tai reiškia, kad su būsimais veiklos rezultatais susiję nuostoliai gali būti nedideli ir labai mažai tikėtina, kad prastos rinkos sąlygos padarys poveikį mūsų gebėjimui jums sumokėti.

Fondo lėšos gali būti investuojamos kitomis valiutomis nei euras, todėl valiutų keitimo kursai gali turėti įtakos fondo grąžai.

Šiam produktui nenumatyta jokia apsauga nuo būsimų rinkos veiklos rezultatų, todėl galite netekti dalies arba visos savo investuotos sumos. Jeigu negalėsime jums sumokėti jums priklausančios sumos, galite netekti visos investuotos sumos.

Investicijų rizika ir grąža priklauso nuo jūsų pasirinktų fondų. Kuo didesnė akcijų dalis fonde, tuo didesnė tikėtina fondo grąža ir tuo didesnė rizika.

Veiklos rezultatų scenarijai

Investicija

Draudimo įmoka: 1 000 € per metus

Išgyvenimo scenarijai

		1 metai	10 metų	20 metų
Nepalankiausias scenarijus	Ką galite atgauti atskaičius išlaidas	718 €	8 312 €	16 522 €
	Metinė vidutinė grąža	-28,16 %	-3,39 %	-1,86 %
Nepalankus scenarijus	Ką galite atgauti atskaičius išlaidas	789 €	8 819 €	18 268 €
	Metinė vidutinė grąža	-21,07 %	-2,30 %	-0,87 %
Nuosaikus scenarijus	Ką galite atgauti atskaičius išlaidas	809 €	9 174 €	19 268 €
	Metinė vidutinė grąža	-19,13 %	-1,57 %	-0,36 %
Palankus scenarijus	Ką galite atgauti atskaičius išlaidas	826 €	9 529 €	20 305 €
	Metinė vidutinė grąža	-17,42 %	-0,88 %	0,14 %
Sukaupta investuota suma		1 000 €	10 000 €	20 000 €

Mirties scenarijus

Mirtis	Ką gali atgauti jūsų naudos gavėjai atskaičius išlaidas	1 000 €	10 000 €	20 000 €
Sukaupta draudimo įmoka		Netaikome	Netaikome	Netaikome

Šioje lentelėje parodyti pinigai, kuriuos galėtumėte atgauti per kitus 20 metų pagal įvairius scenarijus, darant prielaidą, kad investuojate 1 000 EUR per metus. Iš pateiktų scenarijų matyti, kokie galėtų būti jūsų investicijų veiklos rezultatai. Galite juos palyginti su kitų produktų scenarijais. Pateikti scenarijai yra būsimų veiklos rezultatų įvertis, pagrįstas ankstesniais duomenimis apie tai, kaip kinta investicijų vertė, ir nėra tikslus rodiklis. Gautinos sumos skirsis atsižvelgiant į rinkos veiklos rezultatus ir produkto laikymo laikotarpį. Nepalankiausias scenarijus parodo, ką galėtumėte atgauti esant ekstremalioms rinkos sąlygoms, ir juo neatsižvelgiama į situaciją, kurioje negalėtume jums sumokėti. Pateikti skaičiai rodo visas to paties produkto išlaidas ir apima jūsų konsultantui ar platintojui mokamas išlaidų sumas. Šiais skaičiais neatsižvelgiama į jūsų asmeninę mokestinę padėtį, kuri taip pat gali turėti įtakos sumai, kurią atgausite. Lietuvos Respublikos mokesčių teisės aktai gali turėti poveikio jūsų faktinei išmokai.

Kokios yra išlaidos?

Produktas yra orientuotas į lėšų kaupimą ir investavimą. Šiame skirsnyje pateiktos bendrosios išlaidos apima įmokų paskirstymo į fondą išlaidas, kurios yra atskaitomos iš sumokėtų įmokų, mėnesines draudimo liudijimo išlaidas, sutarties nutraukimo išlaidas (jei taikomos) bei atskaitymus už Apdraustojo mirties dėl nelaimingo atsitikimo riziką, kurie yra atskaitomi iš sukauptos vertės, fondų valdymo mokesčių, kuris yra išskaičiuojamas apskaičiuojant fondo turto vertę, bei trečiųjų šalių taikomus su investavimu susijusius mokesčius, kuriuos nustato investicinių fondų tiekėjai, priklausomai nuo investuoto turto rūšies, dydžio ir kitų veiksnių. Skaičiavimai neapima išlaidų papildomoms draudimo apsaugoms, kurias galite rinktis pagal jūsų poreikius, ir išlaidų, kurias galime taikyti, jei keisite sutarties sąlygas.

Jų dydžius rasite mūsų interneto svetainėje. Taip pat jūsų sutarties išlaidos priklausys nuo pasirinkto fondo, nes skiriasi fondų tikėtina investicijų grąža ir fondų valdymo mokesčiai.

Metinio poveikio grąžai rodiklis rodo, kokį poveikį jūsų patiriamos bendrosios išlaidos turės galimai investicijų grąžai. Bendrąsias išlaidas sudaro vienkartinės, einamosios ir papildomos išlaidos. Pateikiamos paties produkto sudėtinių išlaidų sumos per tris skirtingus laikymo laikotarpius. Skaičiai pateikiami, kai investuojate 1 000 EUR per metus į periodinių įmokų produktą. Skaičiai yra įverčiai ir ateityje gali keistis.

Išlaidos per tam tikrą laikotarpį

Investicija: 1 000 € per metus

Scenarijai	Jeigu nutrauksite sutartį po 1 metų	Jeigu nutrauksite sutartį po 10 metų	Jeigu nutrauksite sutartį po 20 metų
Bendrosios išlaidos	208 €	1 793 €	4 721 €
Metinis poveikis grąžai	21,13 %	3,48 %	2,26 %

Išlaidų sudėtis

Toliau pateiktoje lentelėje rodomas įvairių rūšių išlaidų poveikis kiekvienais metais jūsų galimai investicijų grąžai rekomenduojamo laikymo laikotarpio pabaigoje ir įvairių išlaidų kategorijų reikšmė.

Šioje lentelėje pateikiamas metinis poveikis grąžai

Vienkartinės išlaidos	Investavimo išlaidos	Netaikome	Išlaidų, kurias patiriate, kai pradodate investuoti, poveikis
	Pasitraukimo išlaidos	Netaikome	Išlaidų, kurias patiriate, kai suėjus terminui baigiate investuoti, poveikis
Einamosios išlaidos	Portfelio sandorių išlaidos	Netaikome	Mums perkant ir parduodant produkto pagrindines investicijas patiriamų išlaidų poveikis
	Kitos einamosios išlaidos	2,26 %	Išlaidos, kurios kasmet skiriamos mums už jūsų investicijų valdymą, ir II skirsnyje pateiktų išlaidų poveikis
Papildomos išlaidos	Veikos rezultatais grindžiami mokesčiai	Netaikome	Veiklos rezultatais grindžiamo mokesčio poveikis. Šiuos mokesčius taikome jūsų investicijoms, jeigu produkto veiklos rezultatas viršija jo lyginamąjį standartą
	Teisės į pelno dalį	Netaikome	Teisių į pelno dalį poveikis

Investicinio fondo pavadinimas: **Eurofondas**
 Produkto pavadinimas: **Taupomasis investicinis gyvybės draudimas**
 PID parengimo data: 2021-05-14

Jūs ketinate įsigyti produktą, kuris nėra paprastas ir kurį gali būti sudėtinga suprasti.

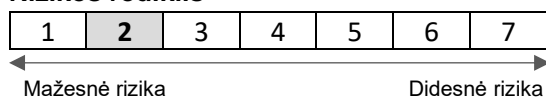
Koks šis produktas?

Fondo tikslas – ilgalaikis kapitalo kaupimas. Fondo lėšos investuojamos į Europos Sąjungos valstybių vyriausybės skolos vertybinius popierius bei į akcijas, įtrauktas į aukščiausius vertybinių popierių biržų sąrašus (angl. Blue chips). Į akcijas investuojama iki 40 proc. fondo turto. Fondo lėšos investuojamos tiek tiesiogiai, tiek įsigyjant kolektyvinio investavimo subjektų vertybinius popierius. Fondo turtas investuojamas visame pasaulyje: daugiausia Europos, JAV, Azijos regionuose ir tik į eurais nominuotus vertybinius popierius. Fondo grąža priklauso nuo situacijos finansų rinkose, palūkanų normų ir vertybinių popierių kainų, kurios nuolat kinta.

Fondas rekomenduojamas klientams, ketinantiems investuoti trumpesniam ar vidutiniam laikotarpiui arba toleruojantiems vidutinius investicijų vertės svyravimus.

Kokia yra rizika ir kokią grąžą galėčiau gauti?

Rizikos rodiklis



Nustatant rizikos rodiklį, daroma prielaida, kad produktą laikysite 20 metų. Faktinė rizika gali labai skirtis, jei nutrauksite sutartį anksčiau laiko, todėl galite atgauti mažesnę sumą.

Suminis rizikos rodiklis parodo šio produkto rizikos lygį, palyginti su kitais produktais. Jis parodo, kiek tikėtina, kad dėl produkto bus patirta nuostolių dėl pokyčių rinkose arba dėl to, kad negalėsime jums sumokėti.

Šį produktą priskyrėme prie 2 iš 7 rizikos klasių, kur 2 yra maža rizika. Tai reiškia, kad su būsimais veiklos rezultatais susiję nuostoliai gali būti nedideli ir labai mažai tikėtina, kad prastos rinkos sąlygos padarys poveikį mūsų gebėjimui jums sumokėti.

Šiam produktui nenumatyta jokia apsauga nuo būsimų rinkos veiklos rezultatų, todėl galite netekti dalies arba visos savo investuotos sumos. Jeigu negalėsime jums sumokėti jums priklausančios sumos, galite netekti visos investuotos sumos.

Investicijų rizika ir grąža priklauso nuo jūsų pasirinktų fondų. Kuo didesnė akcijų dalis fonde, tuo didesnė tikėtina fondo grąža ir tuo didesnė rizika.

Veiklos rezultatų scenarijai

Investicija		1 metai	10 metų	20 metų
Draudimo įmoka: 1 000 € per metus				
Išgyvenimo scenarijai				
Nepalankiausias scenarijus	Ką galite atgauti atskaičius išlaidas	635 €	7 617 €	14 674 €
	Metinė vidutinė grąža	-36,46 %	-5,02 %	-3,05 %
Nepalankus scenarijus	Ką galite atgauti atskaičius išlaidas	775 €	8 795 €	18 617 €
	Metinė vidutinė grąža	-22,49 %	-2,35 %	-0,69 %
Nuosaikus scenarijus	Ką galite atgauti atskaičius išlaidas	815 €	9 559 €	20 862 €
	Metinė vidutinė grąža	-18,47 %	-0,82 %	0,40 %
Palankus scenarijus	Ką galite atgauti atskaičius išlaidas	853 €	10 377 €	23 394 €
	Metinė vidutinė grąža	-14,71 %	0,67 %	1,47 %
Sukaupta investuota suma		1 000 €	10 000 €	20 000 €
Mirties scenarijus				
Mirtis	Ką gali atgauti jūsų naudos gavėjai atskaičius išlaidas	1 000 €	10 000 €	20 862 €
Sukaupta draudimo įmoka		Netaikome	Netaikome	Netaikome

Šioje lentelėje parodyti pinigai, kuriuos galėtumėte atgauti per kitus 20 metų pagal įvairius scenarijus, darant prielaidą, kad investuojate 1 000 EUR per metus. Iš pateiktų scenarijų matyti, kokie galėtų būti jūsų investicijų veiklos rezultatai. Galite juos palyginti su kitų produktų scenarijais. Pateikti scenarijai yra būsimų veiklos rezultatų įvertis, pagrįstas ankstesniais duomenimis apie tai, kaip kinta investicijų vertė, ir nėra tikslus rodiklis. Gautinos sumos skirsis atsižvelgiant į rinkos veiklos rezultatus ir produkto laikymo laikotarpį. Nepalankiausias scenarijus parodo, ką galėtumėte atgauti esant ekstremalioms rinkos sąlygoms, ir juo neatsižvelgiama į situaciją, kurioje negalėtume jums sumokėti. Pateikti skaičiai rodo visas to paties produkto išlaidas ir apima jūsų konsultantui ar platintojui mokamas išlaidų sumas. Šiais skaičiais neatsižvelgiama į jūsų asmeninę mokesstinę padėtį, kuri taip pat gali turėti įtakos sumai, kurią atgausite. Lietuvos Respublikos mokesčių teisės aktai gali turėti poveikio jūsų faktinei išmokai.

Kokios yra išlaidos?

Produktas yra orientuotas į lėšų kaupimą ir investavimą. Šiame skirsnyje pateiktos bendrosios išlaidos apima įmokų paskirstymo į fondą išlaidas, kurios yra atskaitomos iš sumokėtų įmokų, mėnesines draudimo liudijimo išlaidas, sutarties nutraukimo išlaidas (jei taikomos) bei atskaitymus už Apdraustą mirties dėl nelaimingo atsitikimo riziką, kurie yra atskaitomi iš sukauptos vertės, fondų valdymo mokesčių, kuris yra išskaičiuojamas apskaičiuojant fondo turto vertę, bei trečiųjų šalių taikomus su investavimu susijusius mokesčius, kuriuos nustato investicinių fondų tiekėjai, priklausomai nuo investuoto turto rūšies, dydžio ir kitų veiksnių. Skaičiavimai neapima išlaidų papildomoms draudimo apsaugoms, kurias galite rinktis pagal jūsų poreikius, ir išlaidų, kurias galime taikyti, jei keisite sutarties sąlygas. Jų dydžius rasite mūsų interneto svetainėje. Taip pat jūsų sutarties išlaidos priklausys nuo pasirinkto fondo, nes skiriasi fondų tikėtina investicijų grąža ir fondų valdymo mokesčiai.

Metinio poveikio gražai rodiklis rodo, kokį poveikį jūsų patiriamos bendrosios išlaidos turės galimai investicijų gražai. Bendrąsias išlaidas sudaro vienkartinės, einamosios ir papildomos išlaidos. Pateikiamos paties produkto sudėtinių išlaidų sumos per tris skirtingus laikymo laikotarpius. Skaičiai pateikiami, kai investuojate 1 000 EUR per metus į periodinių įmokų produktą. Skaičiai yra įverčiai ir ateityje gali keistis.

Išlaidos per tam tikrą laikotarpį

Investicija: 1 000 € per metus

Scenarijai	Jeigu nutrauksite sutartį po 1 metų	Jeigu nutrauksite sutartį po 10 metų	Jeigu nutrauksite sutartį po 20 metų
Bendrosios išlaidos	212 €	2 080 €	6 209 €
Metinis poveikis gražai	21,74 %	3,94 %	2,71 %

Išlaidų sudėtis

Toliau pateiktoje lentelėje rodomas įvairių rūšių išlaidų poveikis kiekvienais metais jūsų galimai investicijų gražai rekomenduojamo laikymo laikotarpio pabaigoje ir įvairių išlaidų kategorijų reikšmė.

Šioje lentelėje pateikiamas metinis poveikis gražai

Vienkartinės išlaidos	Investavimo išlaidos	Netaikome	Išlaidų, kurias patiriate, kai pradodate investuoti, poveikis
	Pasitraukimo išlaidos	Netaikome	Išlaidų, kurias patiriate, kai suėjus terminui baigiate investuoti, poveikis
Einamosios išlaidos	Portfelio sandorių išlaidos	Netaikome	Mums perkant ir parduodant produkto pagrindines investicijas patiriamų išlaidų poveikis
	Kitos einamosios išlaidos	2,71 %	Išlaidos, kurios kasmet skiriamos mums už jūsų investicijų valdymą, ir II skirsnyje pateiktų išlaidų poveikis
Papildomos išlaidos	Veikos rezultatais grindžiami mokesčiai	Netaikome	Veiklos rezultatais grindžiamo mokesčio poveikis. Šiuos mokesčius taikome jūsų investicijoms, jeigu produkto veiklos rezultatas viršija jo lyginamąjį standartą
	Teisės į pelno dalį	Netaikome	Teisių į pelno dalį poveikis

Investicinio fondo pavadinimas: **Tarptautinis fondas**
 Produkto pavadinimas: **Taupomasis investicinis gyvybės draudimas**
 PID parengimo data: 2021-05-14

Jūs ketinate įsigyti produktą, kuris nėra paprastas ir kurį gali būti sudėtinga suprasti.

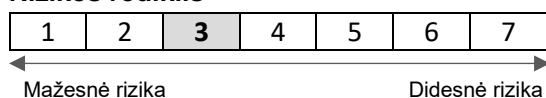
Koks šis produktas?

Fondo tikslas – ilgalaikis kapitalo kaupimas. Fondo lėšos investuojamos į įmonių akcijas, įtrauktas į aukščiausius vertybinių popierių biržų sąrašus (angl. Blue chips) bei į Europos Sąjungos valstybių vyriausybės skolos vertybinius popierius. Į akcijas investuojama iki 70 proc. fondo turto. Fondo lėšos investuojamos tiek tiesiogiai, tiek įsigyjant kolektyvinio investavimo subjektų vertybinius popierius. Fondo turtas investuojamas visame pasaulyje: daugiausia Europos, JAV, Azijos regionuose. Investuojama į eurus, JAV dolerius ir kitomis pasaulio valiutomis nominuotus vertybinius popierius, todėl fondo grąžai turi įtakos valiutų kursų svyravimai. Fondo grąža taip pat priklauso nuo situacijos finansų rinkose, palūkanų normų ir vertybinių popierių kainų, kurios nuolat kinta.

Fondas rekomenduojamas klientams, ketinantiems investuoti vidutiniam ar ilgam laikotarpiui arba toleruojantiems didesnius investicijų vertės svyravimus.

Kokia yra rizika ir kokią grąžą galėčiau gauti?

Rizikos rodiklis



Nustatant rizikos rodiklį, daroma prielaida, kad produktą laikysite 20 metų. Faktinė rizika gali labai skirtis, jei nutrauksite sutartį anksčiau laiko, todėl galite atgauti mažesnę sumą.

Suminis rizikos rodiklis parodo šio produkto rizikos lygį, palyginti su kitais produktais. Jis parodo, kiek tikėtina, kad dėl produkto bus patirta nuostolių dėl pokyčių rinkose arba dėl to, kad negalėsime jums sumokėti.

Šį produktą priskyrėme prie 3 iš 7 rizikos klasių, kur 3 yra nedidelė rizika. Tai reiškia, kad su būsimais veiklos rezultatais susiję nuostoliai gali būti gana nedideli ir mažai tikėtina, kad prastos rinkos sąlygos padarys poveikį mūsų gebėjimui jums sumokėti.

Fondo lėšos investuojamos eurus ir kitomis pasaulio valiutomis, todėl valiutų keitimo kursai turi įtakos fondo grąžai.

Šiam produktui nenumatyta jokia apsauga nuo būsimų rinkos veiklos rezultatų, todėl galite netekti dalies arba visos savo investuotos sumos. Jeigu negalėsime jums sumokėti jums priklausančios sumos, galite netekti visos investuotos sumos.

Investicijų rizika ir grąža priklauso nuo jūsų pasirinktų fondų. Kuo didesnė akcijų dalis fonde, tuo didesnė tikėtina fondo grąža ir tuo didesnė rizika.

Veiklos rezultatų scenarijai

Investicija		1 metai	10 metų	20 metų
Draudimo įmoka: 1 000 € per metus				
Išgyvenimo scenarijai				
Nepalankiausias scenarijus	Ką galite atgauti atskaičius išlaidas	461 €	6 805 €	12 586 €
	Metinė vidutinė grąža	-53,88 %	-7,14 %	-4,66 %
Nepalankus scenarijus	Ką galite atgauti atskaičius išlaidas	743 €	8 635 €	18 975 €
	Metinė vidutinė grąža	-25,74 %	-2,69 %	-0,50 %
Nuosaikus scenarijus	Ką galite atgauti atskaičius išlaidas	829 €	10 367 €	24 461 €
	Metinė vidutinė grąža	-17,09 %	0,66 %	1,88 %
Palankus scenarijus	Ką galite atgauti atskaičius išlaidas	914 €	12 467 €	31 856 €
	Metinė vidutinė grąža	-8,59 %	3,97 %	4,25 %
Sukaupta investuota suma		1 000 €	10 000 €	20 000 €
Mirties scenarijus				
Mirtis	Ką gali atgauti jūsų naudos gavėjai atskaičius išlaidas	1 000 €	10 367 €	24 461 €
Sukaupta draudimo įmoka		Netaikome	Netaikome	Netaikome

Šioje lentelėje parodyti pinigai, kuriuos galėtumėte atgauti per kitus 20 metų pagal įvairius scenarijus, darant prielaidą, kad investuojate 1 000 EUR per metus. Iš pateiktų scenarijų matyti, kokie galėtų būti jūsų investicijų veiklos rezultatai. Galite juos palyginti su kitų produktų scenarijais. Pateikti scenarijai yra būsimų veiklos rezultatų įvertis, pagrįstas ankstesniais duomenimis apie tai, kaip kinta investicijų vertė, ir nėra tikslus rodiklis. Gautinos sumos skirsis atsižvelgiant į rinkos veiklos rezultatus ir produkto laikymo laikotarpį. Nepalankiausias scenarijus parodo, ką galėtumėte atgauti esant ekstremalioms rinkos sąlygoms, ir juo neatsižvelgiama į situaciją, kurioje negalėtume jums sumokėti. Pateikti skaičiai rodo visas to paties produkto išlaidas ir apima jūsų konsultantui ar platintojui mokamas išlaidų sumas. Šiais skaičiais neatsižvelgiama į jūsų asmeninę mokesstinę padėtį, kuri taip pat gali turėti įtakos sumai, kurią atgausite. Lietuvos Respublikos mokesčių teisės aktai gali turėti poveikio jūsų faktinei išmokai.

Kokios yra išlaidos?

Produktas yra orientuotas į lėšų kaupimą ir investavimą. Šiame skirsnyje pateiktos bendrosios išlaidos apima įmokų paskirstymo į fondą išlaidas, kurios yra atskaitomos iš sumokėtų įmokų, mėnesines draudimo liudijimo išlaidas, sutarties nutraukimo išlaidas (jei taikomos) bei atskaitymus už Apdraustą mirties dėl nelaimingo atsitikimo riziką, kurie yra atskaitomi iš sukauptos vertės, fondų valdymo mokesčių, kuris yra išskaičiuojamas apskaičiuojant fondo turto vertę, bei trečiųjų šalių taikomus su investavimu susijusius mokesčius, kuriuos nustato investicinių fondų tiekėjai, priklausomai nuo investuoto turto rūšies, dydžio ir kitų veiksnių. Skaičiavimai neapima išlaidų papildomoms draudimo apsaugoms, kurias galite rinktis pagal jūsų poreikius, ir išlaidų, kurias galime taikyti, jei keisite sutarties sąlygas.

Jų dydžius rasite mūsų interneto svetainėje. Taip pat jūsų sutarties išlaidos priklausys nuo pasirinkto fondo, nes skiriasi fondų tikėtina investicijų grąža ir fondų valdymo mokesčiai.

Metinio poveikio grąžai rodiklis rodo, kokį poveikį jūsų patiriamos bendrosios išlaidos turės galimai investicijų grąžai. Bendrąsias išlaidas sudaro vienkartinės, einamosios ir papildomos išlaidos. Pateikiamos paties produkto sudėtinių išlaidų sumos per tris skirtingus laikymo laikotarpius. Skaičiai pateikiami, kai investuojate 1 000 EUR per metus į periodinių įmokų produktą. Skaičiai yra įverčiai ir ateityje gali keistis.

Išlaidos per tam tikrą laikotarpį

Investicija: 1 000 € per metus

Scenarijai	Jeigu nutrauksite sutartį po 1 metų	Jeigu nutrauksite sutartį po 10 metų	Jeigu nutrauksite sutartį po 20 metų
Bendrosios išlaidos	216 €	2 435 €	8 530 €
Metinis poveikis grąžai	22,47 %	4,37 %	3,13 %

Išlaidų sudėtis

Toliau pateiktoje lentelėje rodomas įvairių rūšių išlaidų poveikis kiekvienais metais jūsų galimai investicijų grąžai rekomenduojamo laikymo laikotarpio pabaigoje ir įvairių išlaidų kategorijų reikšmė.

Šioje lentelėje pateikiamas metinis poveikis grąžai

Vienkartinės išlaidos	Investavimo išlaidos	Netaikome	Išlaidų, kurias patiriate, kai pradodate investuoti, poveikis
	Pasitraukimo išlaidos	Netaikome	Išlaidų, kurias patiriate, kai suėjus terminui baigiate investuoti, poveikis
Einamosios išlaidos	Portfelio sandorių išlaidos	Netaikome	Mums perkant ir parduodant produkto pagrindines investicijas patiriamų išlaidų poveikis
	Kitos einamosios išlaidos	3,13 %	Išlaidos, kurios kasmet skiriamos mums už jūsų investicijų valdymą, ir II skirsnyje pateiktų išlaidų poveikis
Papildomos išlaidos	Veikos rezultatais grindžiami mokesčiai	Netaikome	Veiklos rezultatais grindžiamo mokesčio poveikis. Šiuos mokesčius taikome jūsų investicijoms, jeigu produkto veiklos rezultatas viršija jo lyginamąjį standartą
	Teisės į pelno dalį	Netaikome	Teisių į pelno dalį poveikis

Informacija apie investicinį fondą

Investicinio fondo pavadinimas: **Pasaulio akcijų fondas**
Produkto pavadinimas: **Taupomasis investicinis gyvybės draudimas**
PID parengimo data: 2021-05-14

Jūs ketinate įsigyti produktą, kuris nėra paprastas ir kurį gali būti sudėtinga suprasti.

Koks šis produktas?

Fondo tikslas – ilgalaikis kapitalo kaupimas. Didesnė fondo lėšų dalis investuojama į įmonių akcijas, esančias aukščiausiuose vertybinių popierių biržų sąrašuose (angl. Blue chips). Į akcijas gali būti investuojama iki 100 proc. fondo turto, tačiau paprastai iki 20 proc. lėšų investuojama į Europos Sąjungos valstybių vyriausybės obligacijas. Fondo lėšos investuojamos tiek tiesiogiai, tiek įsigyjant kolektyvinio investavimo subjektų vertybinius popierius. Fondo turtas investuojamas visame pasaulyje: daugiausia Europos, JAV, Azijos regionuose bei Japonijoje. Investuojama į eurus, JAV dolerius ir kitomis pasaulio valiutomis nominuotus vertybinius popierius, todėl fondo grąžai turi įtakos valiutų kursų svyravimai. Fondo grąža taip pat priklauso nuo situacijos finansų rinkose, vertybinių popierių kainų, kurios nuolat kinta.

Fondas rekomenduojamas klientams ketinantiems investuoti ilgam laikotarpiui arba toleruojantiems didesnius investicijų vertės svyravimus.

Kokia yra rizika ir kokią grąžą galėčiau gauti?

Rizikos rodiklis

1	2	3	4	5	6	7
---	---	---	---	---	---	---

Mažesnė rizika → Didesnė rizika

Nustatant rizikos rodiklį, daroma prielaida, kad produktą laikysite 20 metų. Faktinė rizika gali labai skirtis, jei nutrauksite sutartį anksčiau laiko, todėl galite atgauti mažesnę sumą.

Suminis rizikos rodiklis parodo šio produkto rizikos lygį, palyginti su kitais produktais. Jis parodo, kiek tikėtina, kad dėl produkto bus patirta nuostolių dėl pokyčių rinkose arba dėl to, kad negalėsime jums sumokėti.

Šį produktą priskyrėme prie 4 iš 7 rizikos klasių, kur 4 yra vidutinė rizika. Tai reiškia, kad su būsimais veiklos rezultatais susiję nuostoliai gali būti vidutinio dydžio ir yra galimybė, kad prastos rinkos sąlygos padarys poveikį mūsų gebėjimui jums sumokėti.

Fondo lėšos investuojamos eurai ir kitomis pasaulio valiutomis, todėl valiutų keitimo kursai turi įtakos fondo grąžai.

Šiam produktui nenumatyta jokia apsauga nuo būsimų rinkos veiklos rezultatų, todėl galite netekti dalies arba visos savo investuotos sumos. Jeigu negalėsime jums sumokėti jums priklausančios sumos, galite netekti visos investuotos sumos.

Investicijų rizika ir grąža priklauso nuo jūsų pasirinktų fondų. Kuo didesnė akcijų dalis fonde, tuo didesnė tikėtina fondo grąža ir tuo didesnė rizika.

Veiklos rezultatų scenarijai

Investicija		1 metai	10 metų	20 metų
Draudimo įmoka: 1 000 € per metus				
Išgyvenimo scenarijai				
Nepalankiausias scenarijus	Ką galite atgauti atskaičius išlaidas	328 €	5 643 €	9 767 €
	Metinė vidutinė grąža	-67,20 %	-10,74 %	-7,47 %
Nepalankus scenarijus	Ką galite atgauti atskaičius išlaidas	707 €	8 238 €	18 301 €
	Metinė vidutinė grąža	-29,32 %	-3,56 %	-0,85 %
Nuosaikus scenarijus	Ką galite atgauti atskaičius išlaidas	839 €	10 949 €	27 263 €
	Metinė vidutinė grąža	-16,13 %	1,64 %	2,86 %
Palankus scenarijus	Ką galite atgauti atskaičius išlaidas	976 €	14 696 €	41 860 €
	Metinė vidutinė grąža	-2,36 %	6,90 %	6,60 %
Sukaupta investuota suma		1 000 €	10 000 €	20 000 €
Mirties scenarijus				
Mirtis	Ką gali atgauti jūsų naudos gavėjai atskaičius išlaidas	1 000 €	10 949 €	27 263 €
Sukaupta draudimo įmoka		Netaikome	Netaikome	Netaikome

Šioje lentelėje parodyti pinigai, kuriuos galėtumėte atgauti per kitus 20 metų pagal įvairius scenarijus, darant prielaidą, kad investuojate 1 000 EUR per metus. Iš pateiktų scenarijų matyti, kokie galėtų būti jūsų investicijų veiklos rezultatai. Galite juos palyginti su kitų produktų scenarijais. Pateikti scenarijai yra būsimų veiklos rezultatų įvertis, pagrįstas ankstesniais duomenimis apie tai, kaip kinta investicijų vertė, ir nėra tikslus rodiklis. Gautinos sumos skirsis atsižvelgiant į rinkos veiklos rezultatus ir produkto laikymo laikotarpį. Nepalankiausias scenarijus parodo, ką galėtumėte atgauti esant ekstremalioms rinkos sąlygoms, ir juo neatsižvelgiama į situaciją, kurioje negalėtumėte jums sumokėti. Pateikti skaičiai rodo visas to paties produkto išlaidas ir apima jūsų konsultantui ar platintojui mokamas išlaidų sumas. Šiais skaičiais neatsižvelgiama į jūsų asmeninę mokesstinę padėtį, kuri taip pat gali turėti įtakos sumai, kurią atgausite. Lietuvos Respublikos mokesčių teisės aktai gali turėti poveikio jūsų faktinei išmokai.

Kokios yra išlaidos?

Produktas yra orientuotas į lėšų kaupimą ir investavimą. Šiame skirsnyje pateiktos bendrosios išlaidos apima įmokų paskirstymo į fondą išlaidas, kurios yra atskaitomos iš sumokėtų įmokų, mėnesines draudimo liudijimo išlaidas, sutarties nutraukimo išlaidas (jei taikomos) bei atskaitymus už Apdraustojo mirties dėl nelaimingo atsitikimo riziką, kurie yra atskaitomi iš sukauptos vertės, fondų valdymo mokesčių, kuris yra išskaičiuojamas apskaičiuojant fondo turto vertę, bei trečiųjų šalių taikomus su investavimu susijusius mokesčius, kuriuos nustato investicinių fondų tiekėjai, priklausomai nuo investuoto turto rūšies, dydžio ir kitų veiksnių. Skaičiavimai neapima išlaidų papildomoms draudimo apsaugoms, kurias galite rinktis pagal jūsų poreikius, ir išlaidų, kurias galime taikyti, jei keisite sutarties sąlygas.

Jų dydžius rasite mūsų interneto svetainėje. Taip pat jūsų sutarties išlaidos priklausys nuo pasirinkto fondo, nes skiriasi fondų tikėtina investicijų grąža ir fondų valdymo mokesčiai.

Metinio poveikio grąžai rodiklis rodo, kokį poveikį jūsų patiriamos bendrosios išlaidos turės galimai investicijų grąžai. Bendrąsias išlaidas sudaro vienkartinės, einamosios ir papildomos išlaidos. Pateikiamos paties produkto sudėtinųjų išlaidų sumos per tris skirtingus laikymo laikotarpius. Skaičiai pateikiami, kai investuojate 1 000 EUR per metus į periodinių įmokų produktą. Skaičiai yra įverčiai ir ateityje gali keistis.

Išlaidos per tam tikrą laikotarpį

Investicija: 1 000 € per metus

Scenarijai	Jeigu nutrauksite sutartį po 1 metų	Jeigu nutrauksite sutartį po 10 metų	Jeigu nutrauksite sutartį po 20 metų
Bendrosios išlaidos	220 €	2 831 €	11 300 €
Metinis poveikis grąžai	23,16 %	4,84 %	3,59 %

Išlaidų sudėtis

Toliau pateiktoje lentelėje rodomas įvairių rūšių išlaidų poveikis kiekvienais metais jūsų galimai investicijų grąžai rekomenduojamo laikymo laikotarpio pabaigoje ir įvairių išlaidų kategorijų reikšmė.

Šioje lentelėje pateikiamas metinis poveikis grąžai

Vienkartinės išlaidos	Investavimo išlaidos	Netaikome	Išlaidų, kurias patiriate, kai pradėdote investuoti, poveikis
	Pasitraukimo išlaidos	Netaikome	Išlaidų, kurias patiriate, kai suėjus terminui baigiate investuoti, poveikis
Einamosios išlaidos	Portfelio sandorių išlaidos	Netaikome	Mums perkant ir parduodant produkto pagrindines investicijas patiriamų išlaidų poveikis
	Kitos einamosios išlaidos	3,59 %	Išlaidos, kurios kasmet skiriamos mums už jūsų investicijų valdymą, ir II skirsnyje pateiktų išlaidų poveikis
Papildomos išlaidos	Veiklos rezultatais grindžiami mokesčiai	Netaikome	Veiklos rezultatais grindžiamo mokesčio poveikis. Šiuos mokesčius taikome jūsų investicijoms, jeigu produkto veiklos rezultatas viršija jo lyginamąjį standartą
	Teisės į pelno dalį	Netaikome	Teisių į pelno dalį poveikis